

**ΕΜΠΙΣΤΕΥΤΙΚΟ**

ΙΟΥΛΙΟΣ 2024 | ΠΑΝΕΛΛΑΔΙΚΗ ΠΟΛΙΤΙΚΗ ΕΡΕΥΝΑ

## Η Ακτινογραφία της Αποχής

Συγκριτική έρευνα σε ψηφίσαντες και απέχοντες  
των Εθνικών Εκλογών Ιουνίου 2023

Έκθεση ευρημάτων



■■■ HEINRICH BÖLL STIFTUNG  
ΘΕΣΣΑΛΟΝΙΚΗ

 **KAPA RESEARCH**

# Ταυτότητα έρευνας

Επωνυμία εταιρείας	ΚΑΠΑ RESEARCH	Αρ. Μητρ.: 5
Αναθέτης	Ίδρυμα Χάινριχ Μπελ - Θεσσαλονίκη	
Είδος έρευνας	Πανελλαδική ποσοτική έρευνα κοινής γνώμης	
Ιδιαίτερα χαρακτηριστικά δείγματος	Άνδρες και γυναίκες, 17 ετών και άνω, ψηφίσαντες και απέχοντες στις Εθνικές Εκλογές Ιουνίου 2023	
Μέγεθος δείγματος/ γεωγραφική κάλυψη	1450 άτομα στις 13 περιφέρειες της χώρας (ψηφίσαντες: 850, απέχοντες: 600)	
Χρονικό διάστημα συλλογής στοιχείων	3 - 17 Ιουλίου 2024	
Μέθοδος δειγματοληψίας / Σταθμίσεις	Πολυσταδιακή δειγματοληψία με χρήση ραοτα ως προς το φύλο, την ηλικία και την περιφέρεια κατοικίας, βάσει της απογραφής της ΕΛΣΤΑΤ του 2021. Στο συνολικό δείγμα (N=1450) τα αποτελέσματα έχουν σταθμιστεί με βάση το φύλο και την ηλικία. Επιπλέον, στο δείγμα ψηφισάντων (n=850) τα αποτελέσματα έχουν σταθμιστεί με βάση την ψήφο στις Εθνικές Εκλογές του Ιουνίου 2023	
Μέθοδος συλλογής στοιχείων	Η συλλογή των στοιχείων έγινε με μεικτή μέθοδο τηλεφωνικών (581 άτομα μέσω CATI) και διαδικτυακών συνεντεύξεων (869 μέσω CAWI) σε μέλη του panel της Κάπα Research. Για την τηλεφωνική έρευνα εργάστηκαν 22 ερευνητές και 2 επόπτες	
Σφάλμα / στρογγυλοποίηση	Μέγιστο σφάλμα 3% σε διάστημα εμπιστοσύνης 95%. Τα αποτελέσματα (%) παρουσιάζονται με στρογγυλοποίηση στη μονάδα και ορισμένες απαντήσεις ενδέχεται να μην αθροίζουν στο 100%	
Η Κάπα Research	Είναι μέλος του ΣΕΔΕΑ και τηρεί τους κώδικες δεοντολογίας της ESOMAR για τη διεξαγωγή και δημοσιοποίηση ερευνών κοινής γνώμης	

# Περιεχόμενα

ΒΑΣΙΚΗ ΕΡΩΤΗΣΗ-ΦΙΛΤΡΟ: Συμμετοχή / Αποχή	4
ΕΝΟΤΗΤΑ 1: Το προφίλ ψηφισάντων και απεχόντων	6
ΕΝΟΤΗΤΑ 2: Η εικόνα για την κατάσταση της χώρας	10
ΕΝΟΤΗΤΑ 3: Εμπιστοσύνη στους θεσμούς	14
ΕΝΟΤΗΤΑ 4: Η σχέση με την πολιτική	17
ΕΝΟΤΗΤΑ 5: Η εικόνα της πολιτικής στην Ελλάδα	22
ΕΝΟΤΗΤΑ 6: Η συμμετοχή στις εκλογές	25
ΕΝΟΤΗΤΑ 7: Η εικόνα των εκλογών στην Ελλάδα	33
ΕΝΟΤΗΤΑ 8: Οι αιτίες της αποχής	36
ΕΝΟΤΗΤΑ 9: Προτάσεις για την ενίσχυση της συμμετοχής	41

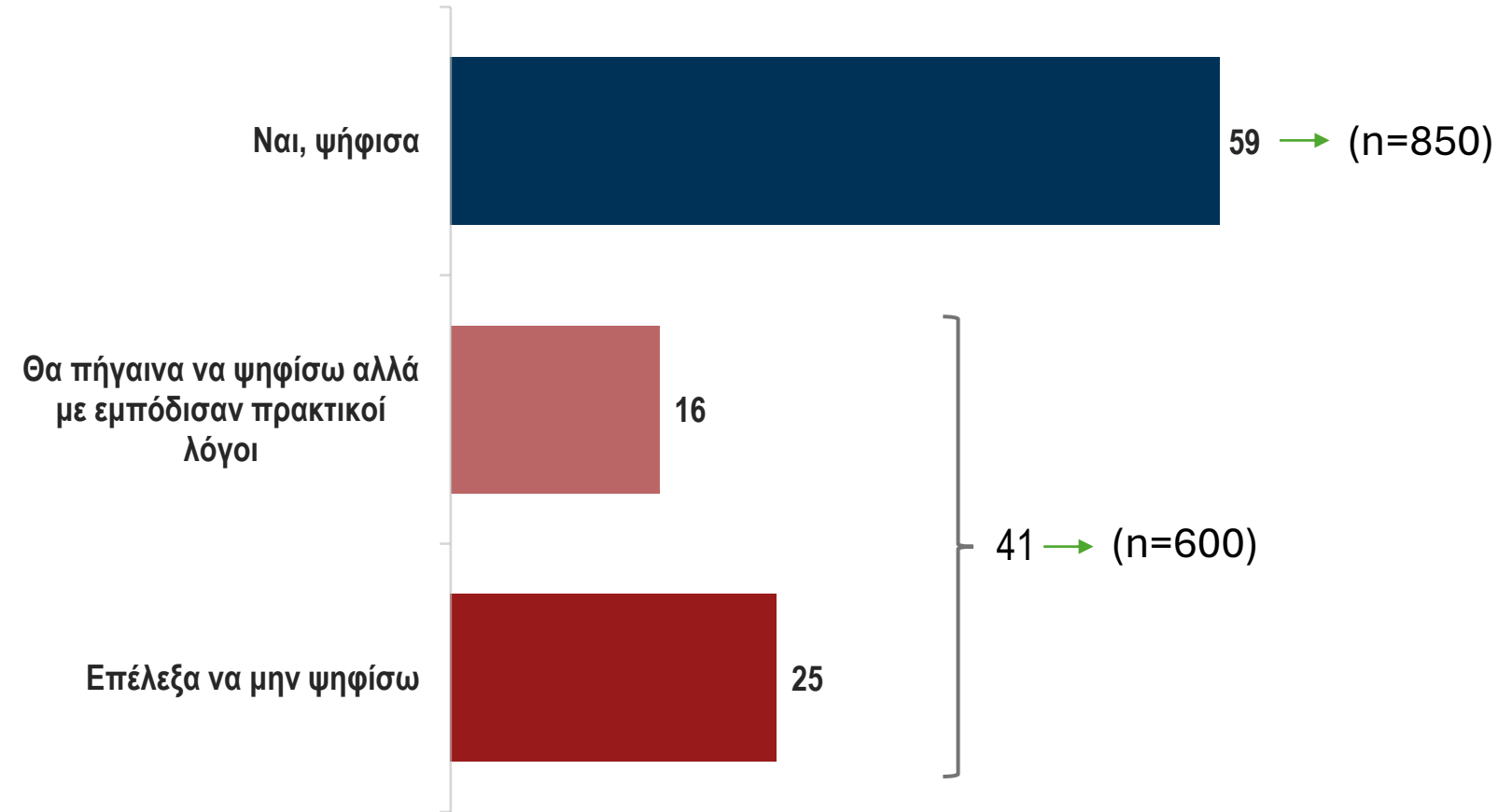
## ΒΑΣΙΚΗ ΕΡΩΤΗΣΗ-ΦΙΛΤΡΟ: Συμμετοχή / Αποχή

- Συμμετοχή ή αποχή στις Εθνικές Εκλογές Ιουνίου 2023

# ΣΥΜΜΕΤΟΧΗ/ΑΠΟΧΗ ΣΤΙΣ ΕΘΝΙΚΕΣ ΕΚΛΟΓΕΣ ΤΟΥ ΙΟΥΝΙΟΥ 2023

Εσείς ψηφίσατε στις τελευταίες Εθνικές Εκλογές πέρυσι τον Ιούνιο του 2023;

## ΣΥΝΟΛΟ ΔΕΙΓΜΑΤΟΣ (N=1450)



Με γνώμονα το αντικείμενο και τους στόχους της έρευνας, στη συνέχεια της έκθεσης τα αποτελέσματα παρουσιάζονται ξεχωριστά για κάθε ένα από τα τρία κοινά που προκύπτουν από την ερώτηση-φίλτρο συμμετοχής/αποχής στις Εθνικές Εκλογές Ιουνίου 2023.

Συγκεκριμένα, τα αποτελέσματα παρουσιάζονται ανάμεσα σε:

- Ψηφίσαντες
- Απέχοντες για πρακτικούς λόγους
- Απέχοντες από επιλογή

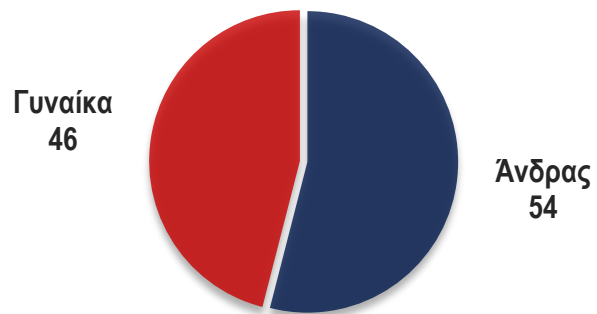
## ΕΝΟΤΗΤΑ 1: Το προφίλ ψηφισάντων και απεχόντων

- Δημογραφικά χαρακτηριστικά
- Ιδεολογικό προφίλ: Τοποθέτηση στην κλίμακα Αριστερά-Δεξιά

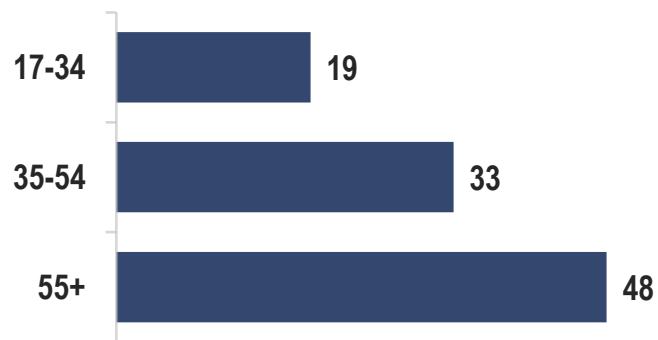
# Δημογραφικό προφίλ του δείγματος (1/2)

## Ψηφισαντες

### Φύλο

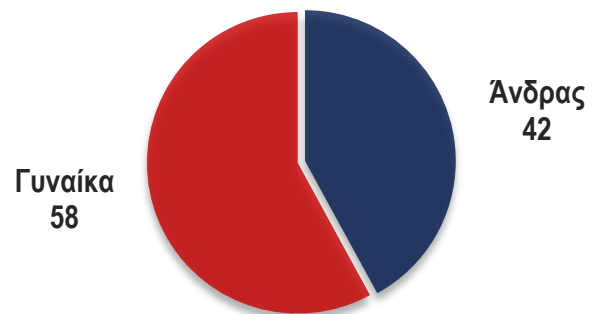


### Ηλικία

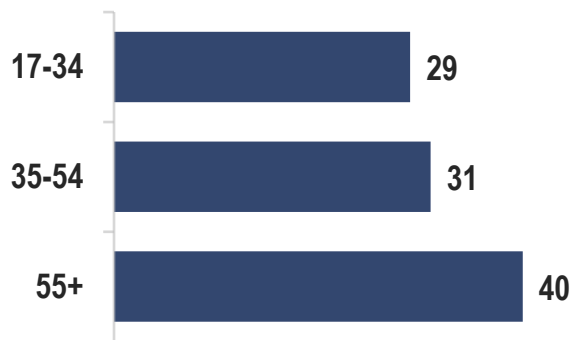


## Απέχοντες για πρακτικούς λόγους

### Φύλο

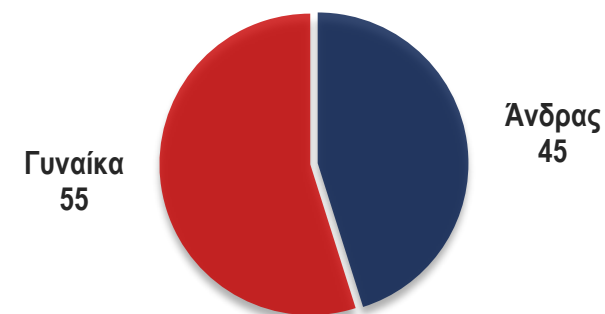


### Ηλικία

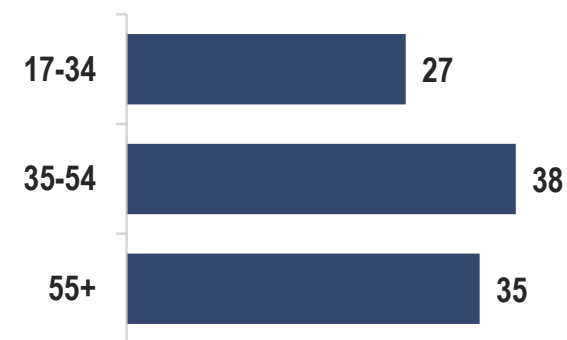


## Απέχοντες από επιλογή

### Φύλο



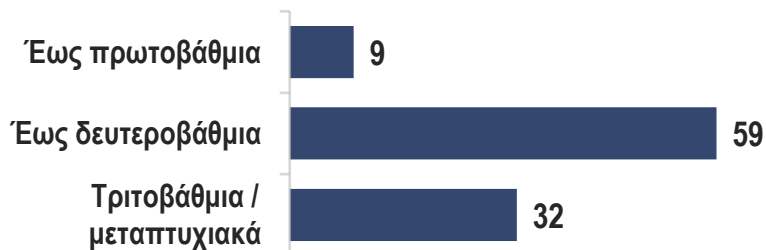
### Ηλικία



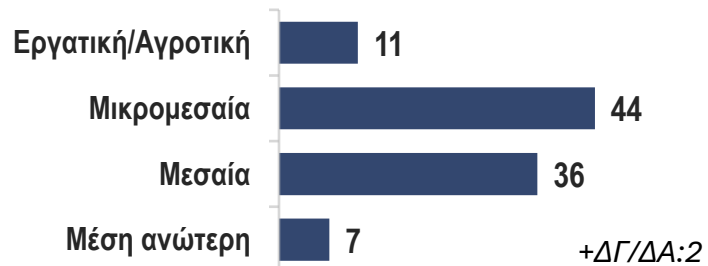
# Δημογραφικό προφίλ του δείγματος (2/2)

## Ψηφισαντες

### Επίπεδο εκπαίδευσης



### Κοινωνική τάξη

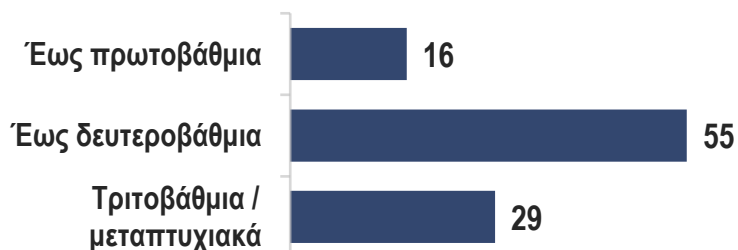


### Οικονομική κατάσταση

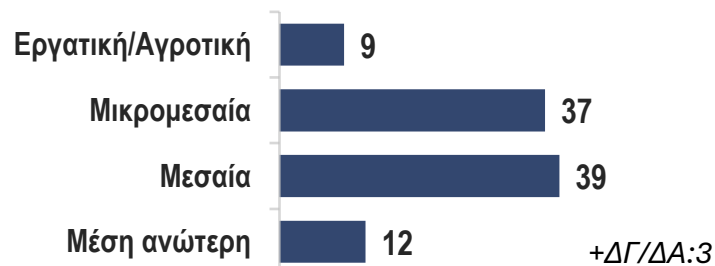


## Απέχοντες για πρακτικούς λόγους


### Επίπεδο εκπαίδευσης



### Κοινωνική τάξη

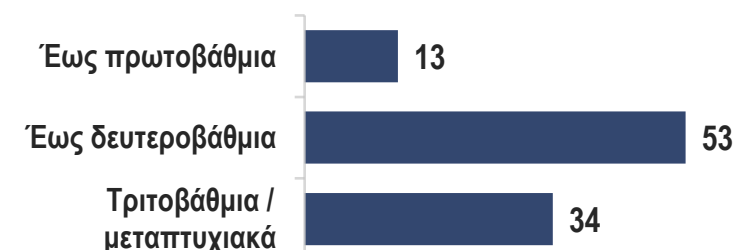


### Οικονομική κατάσταση

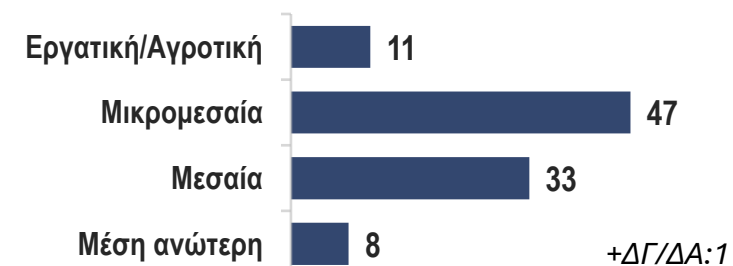


## Απέχοντες από επιλογή

### Επίπεδο εκπαίδευσης



### Κοινωνική τάξη



### Οικονομική κατάσταση





# ΑΥΤΟ-ΤΟΠΟΘΕΤΗΣΗ ΣΤΗΝ ΚΛΙΜΑΚΑ ΑΡΙΣΤΕΡΑ-ΔΕΞΙΑ

Στην πολιτική μιλάμε συχνά για την Αριστερά και τη Δεξιά. Εσείς πού θα τοποθετούσατε τον εαυτό σας στην κλίμακα Αριστερά-Δεξιά;

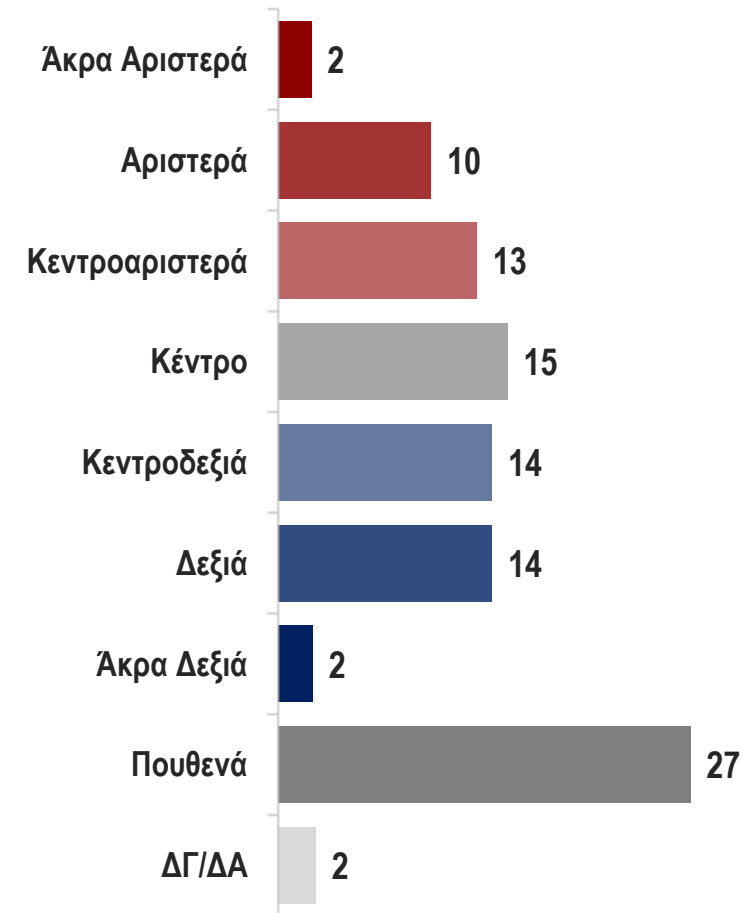
## Ψηφίσαντες



## Δεν ψήφισαν για πρακτικούς λόγους



## Επέλεξαν να μην ψηφίσουν



## ΕΝΟΤΗΤΑ 2: Η εικόνα για την κατάσταση της χώρας

- Η κατεύθυνση της χώρας
- Σημαντικά προβλήματα

# ΕΚΤΙΜΗΣΗ ΓΙΑ ΤΗΝ ΠΟΡΕΙΑ ΤΗΣ ΧΩΡΑΣ

Γενικότερα, πώς κρίνετε την πορεία της χώρας μας; Θα λέγατε ότι κινείται προς τη σωστή ή προς τη λάθος κατεύθυνση;

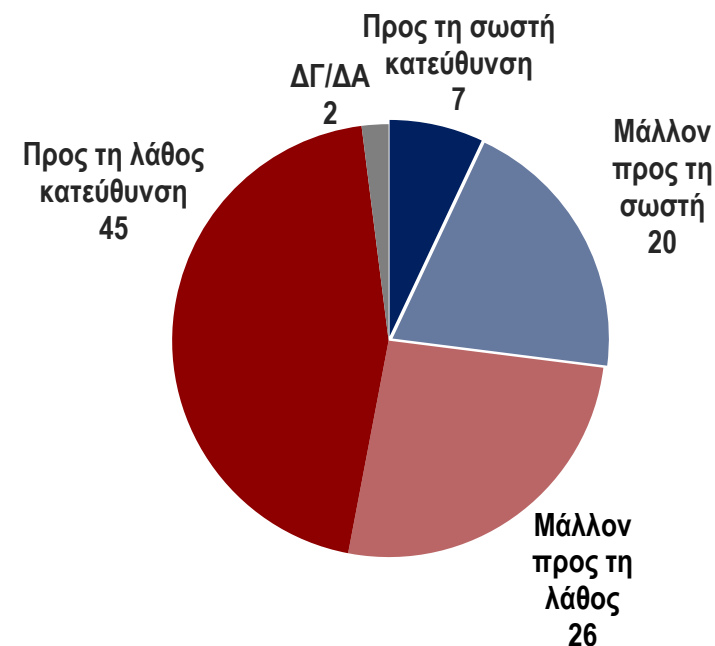
## Ψηφίσαντες



## Δεν ψήφισαν για πρακτικούς λόγους



## Επέλεξαν να μην ψηφίσουν



# ΤΑ ΣΗΜΑΝΤΙΚΟΤΕΡΑ ΠΡΟΒΛΗΜΑΤΑ ΤΗΣ ΧΩΡΑΣ (ΣΤΟ ΕΣΩΤΕΡΙΚΟ)

Κατά τη γνώμη σας, σε ποιον ή ποιους τομείς από τους παρακάτω εντοπίζονται τα μεγαλύτερα προβλήματα της χώρας μας σήμερα;

ΕΩΣ 3 ΑΠΑΝΤΗΣΕΙΣ

## Ψηφίσαντες



## Δεν ψήφισαν για πρακτικούς λόγους



## Επέλεξαν να μην ψηφίσουν



# ΟΙ ΣΗΜΑΝΤΙΚΟΤΕΡΟΙ ΤΟΜΕΙΣ ΓΙΑ ΤΗΝ ΕΛΛΑΔΑ ΣΕ ΔΙΕΘΝΕΣ ΕΠΙΠΕΔΟ

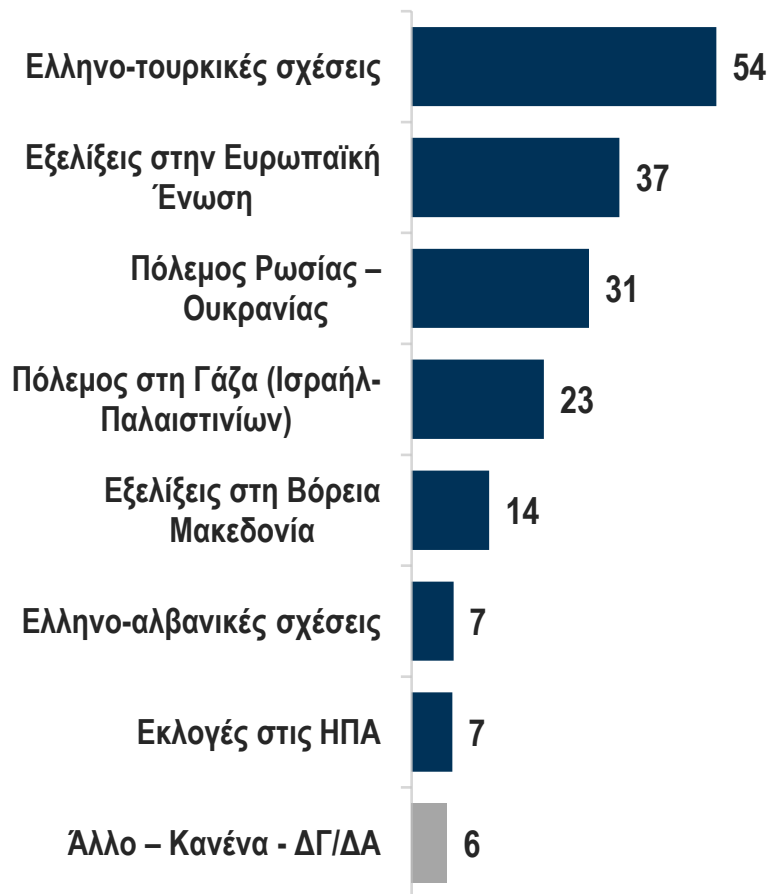
Και σε διεθνές επίπεδο, ποιος ή ποιοι τομείς από τους παρακάτω είναι οι σημαντικότεροι για τη χώρα μας σήμερα;

ΕΩΣ 2 ΑΠΑΝΤΗΣΕΙΣ

## Ψηφίσαντες



## Δεν ψήφισαν για πρακτικούς λόγους



## Επέλεξαν να μην ψηφίσουν



## ΕΝΟΤΗΤΑ 3: Εμπιστοσύνη στους θεσμούς

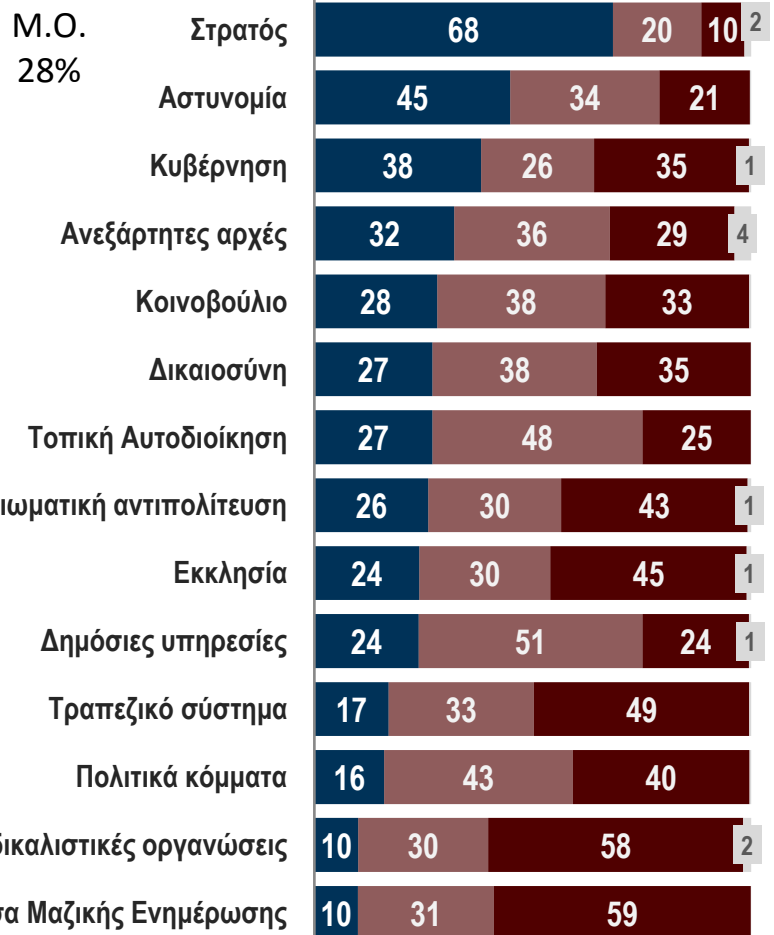
+ Εμπιστοσύνη στα social media

# ΕΜΠΙΣΤΟΣΥΝΗ ΣΤΟΥΣ ΘΕΣΜΟΥΣ

Πόσο εμπιστεύεστε κάθε έναν από τους παρακάτω θεσμούς της ελληνικής πολιτείας;

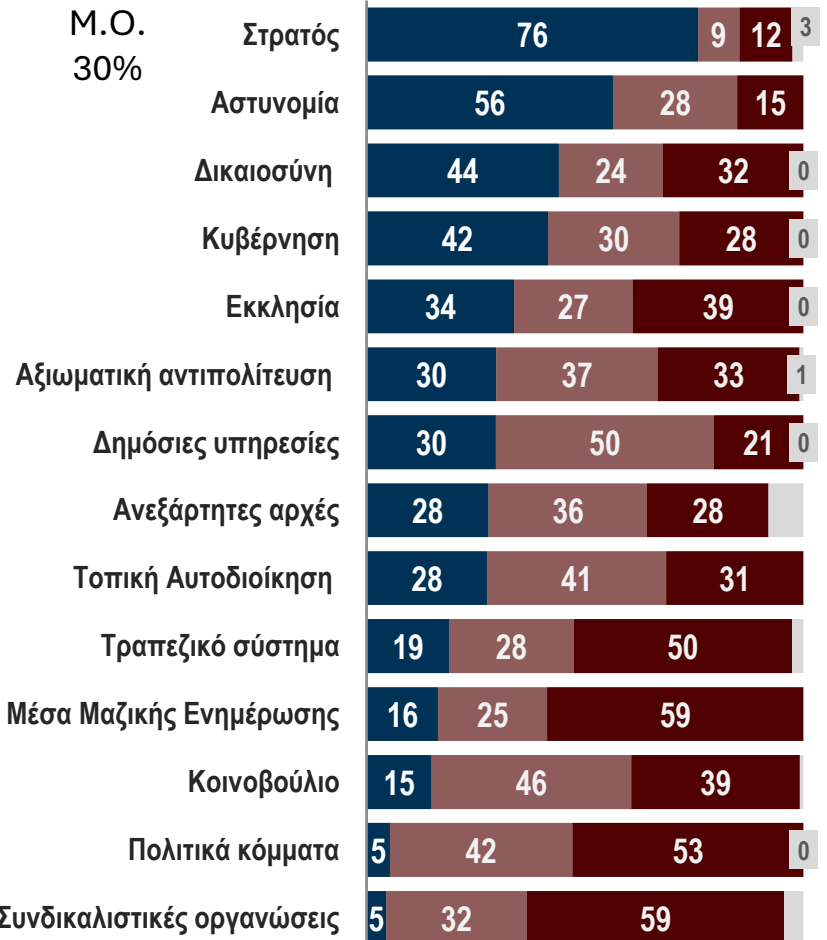
## Ψηφίσαντες

■ Πολύ & Αρκετά ■ Λίγο ■ Καθόλου ■ ΔΓ/ΔΑ



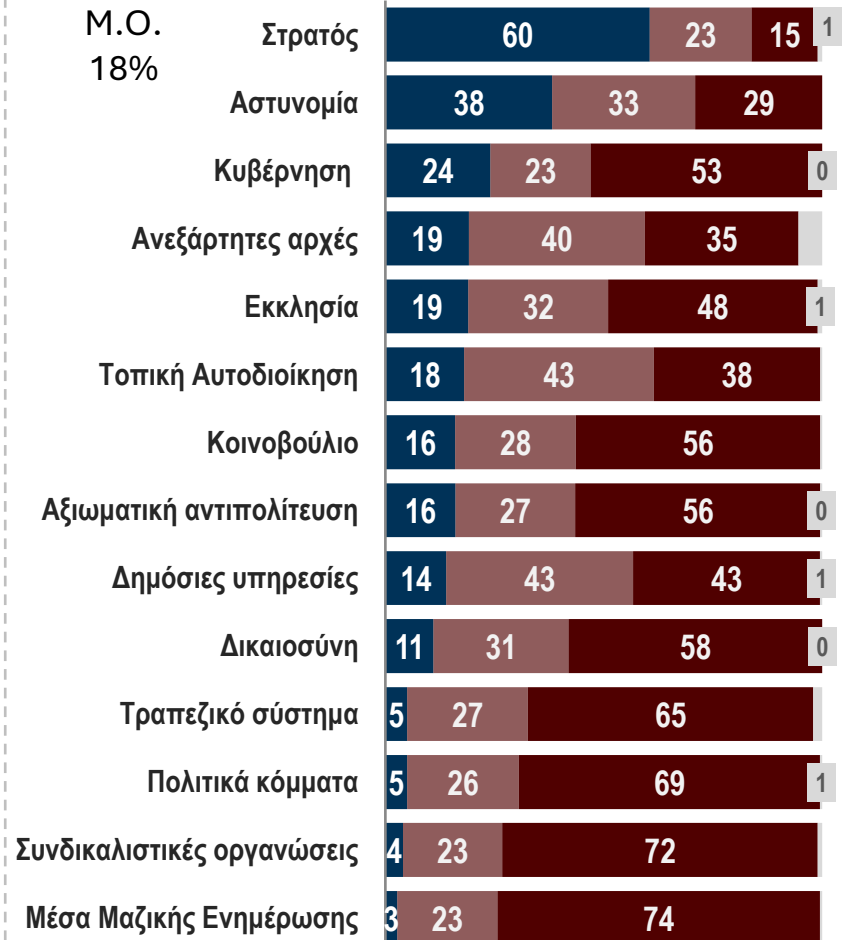
## Δεν ψήφισαν για πρακτικούς λόγους

■ Πολύ & Αρκετά ■ Λίγο ■ Καθόλου ■ ΔΓ/ΔΑ



## Επέλεξαν να μην ψηφίσουν

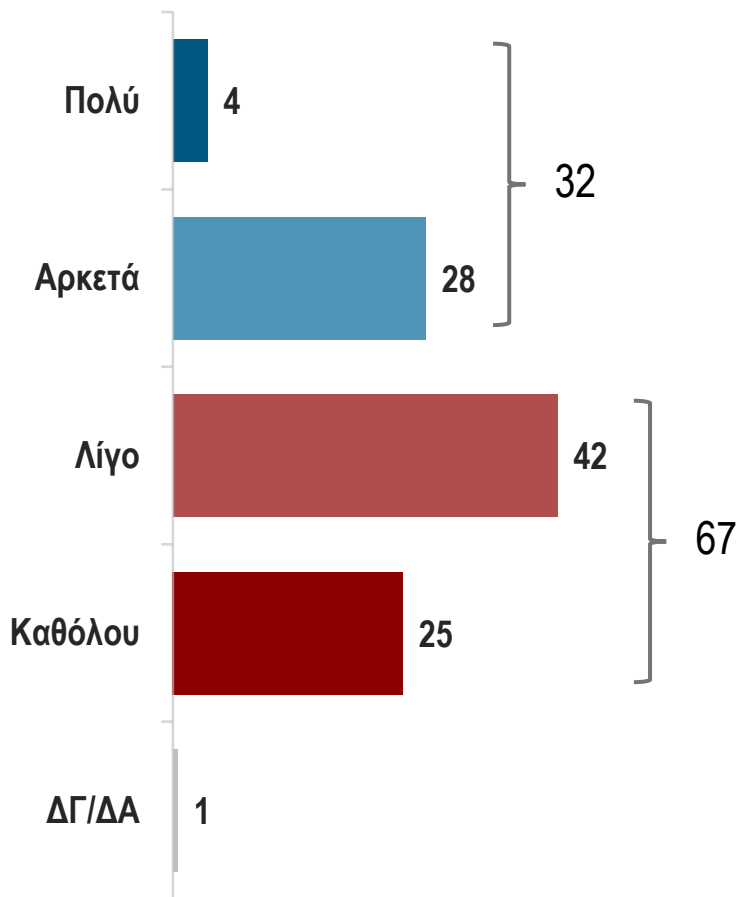
■ Πολύ & Αρκετά ■ Λίγο ■ Καθόλου ■ ΔΓ/ΔΑ



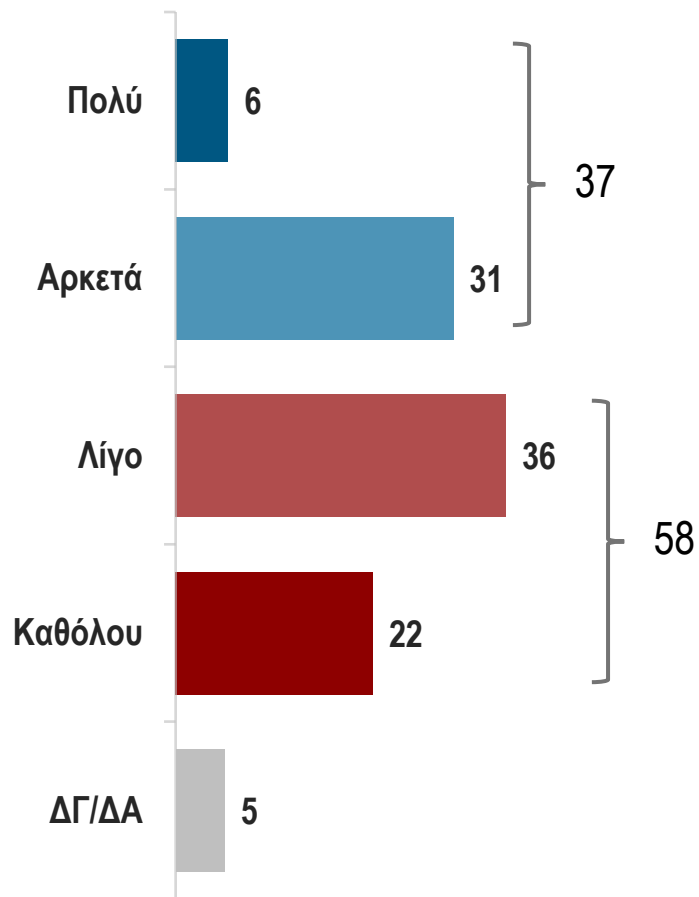
# ΕΜΠΙΣΤΟΣΥΝΗ ΣΤΑ ΜΕΣΑ ΚΟΙΝΩΝΙΚΗΣ ΔΙΚΤΥΩΣΗΣ

Και πόσο εμπιστεύεστε τα μέσα κοινωνικής δικτύωσης (social media) για την ενημέρωσή σας;

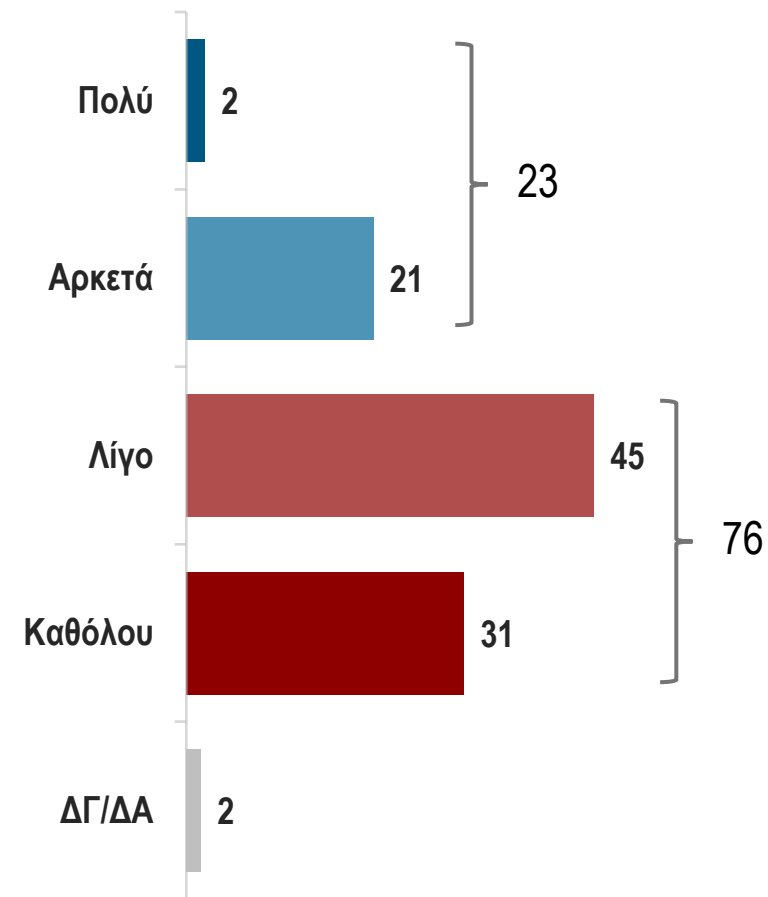
## Ψηφίσαντες



## Δεν ψήφισαν για πρακτικούς λόγους



## Επέλεξαν να μην ψηφίσουν





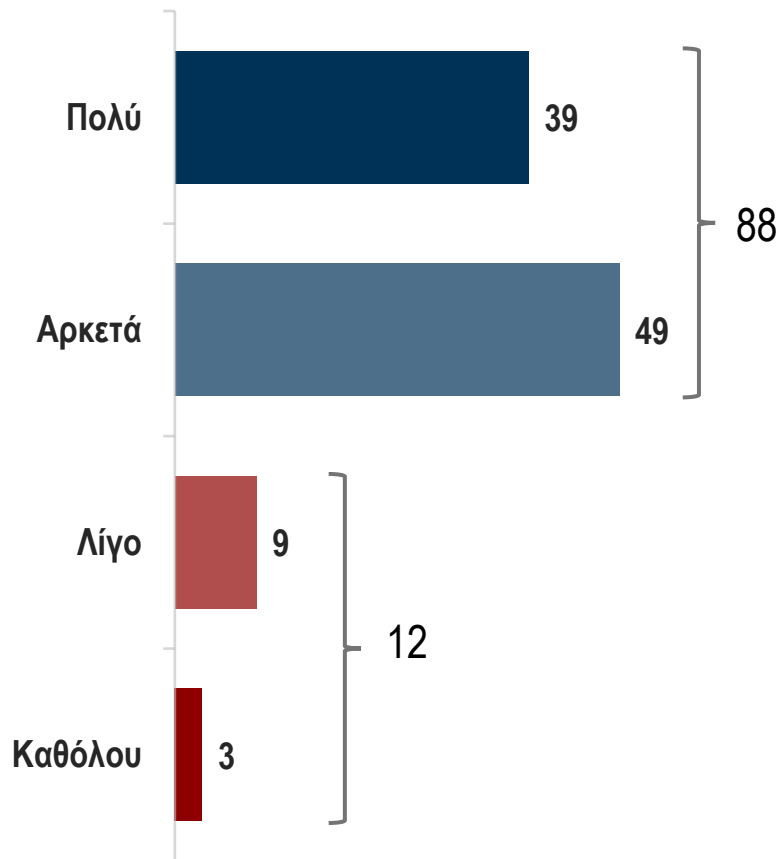
## ΕΝΟΤΗΤΑ 4: Η σχέση με την πολιτική

- Ενδιαφέρον για την πολιτική
- Η πολιτική στο σπίτι
- Ενδιαφέρον για τις καμπάνιες των Ευρωεκλογών 2024
- Συμμετοχή σε διαδηλώσεις και μη πολιτικούς οργανισμούς

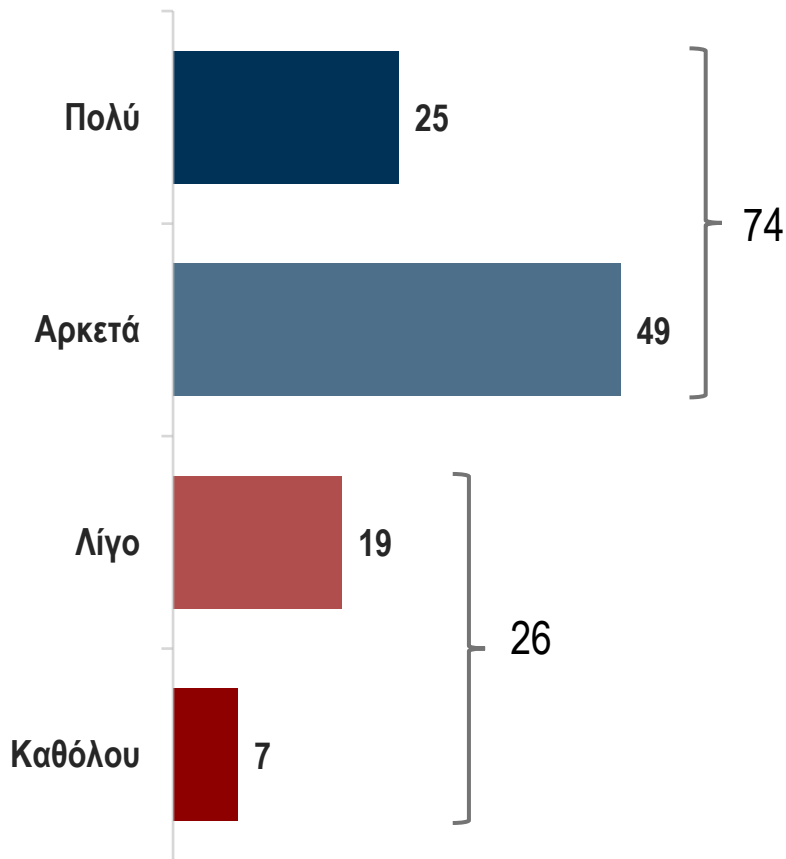
# ΕΝΔΙΑΦΕΡΟΝ ΓΙΑ ΤΗΝ ΠΟΛΙΤΙΚΗ

Μερικοί παρακολουθούν συχνά τις πολιτικές εξελίξεις ενώ άλλοι δεν ενδιαφέρονται και τόσο πολύ. Εσείς πόσο θα λέγατε ότι ενδιαφέρεστε για την πολιτική;

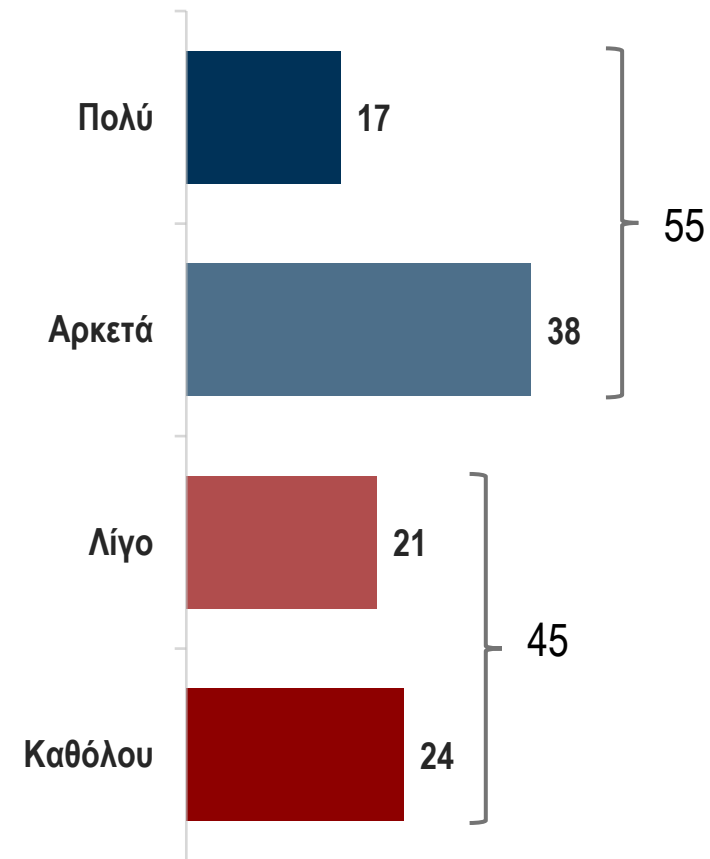
## Ψηφίσαντες



## Δεν ψήφισαν για πρακτικούς λόγους



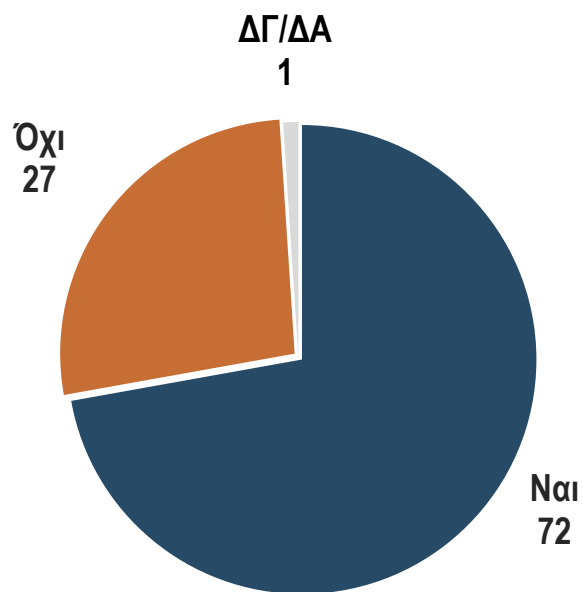
## Επέλεξαν να μην ψηφίσουν



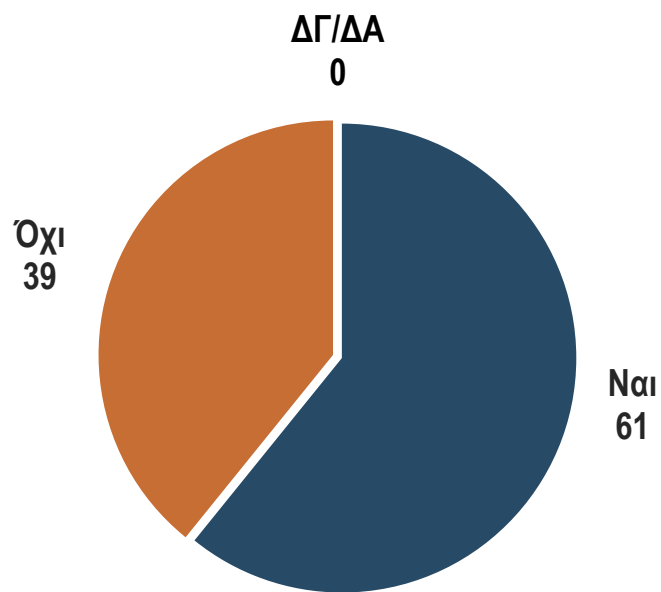
# ΘΕΜΑ ΣΥΖΗΤΗΣΗΣ Η ΠΟΛΙΤΙΚΗ ΣΤΟ ΣΠΙΤΙ ΠΟΥ ΜΕΓΑΛΩΣΑΝ

Όταν ήσασταν παιδιά, οι γονείς σας συζητούσαν πολιτικά μέσα στο σπίτι;

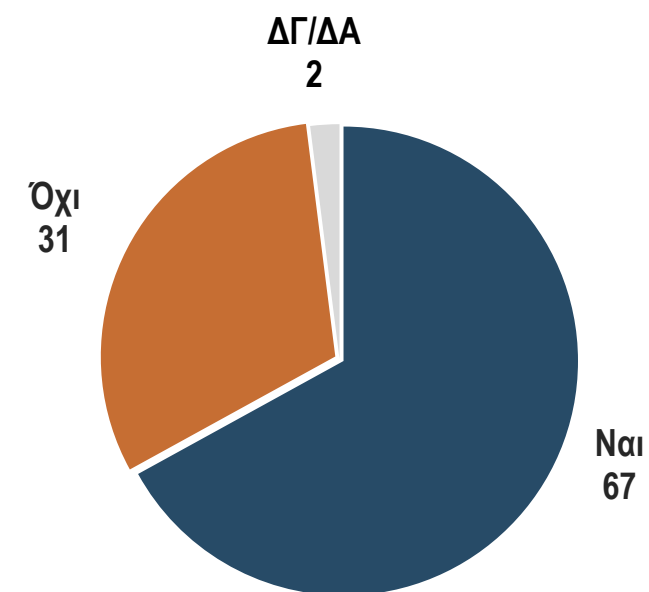
## Ψηφίσαντες



## Δεν ψήφισαν για πρακτικούς λόγους



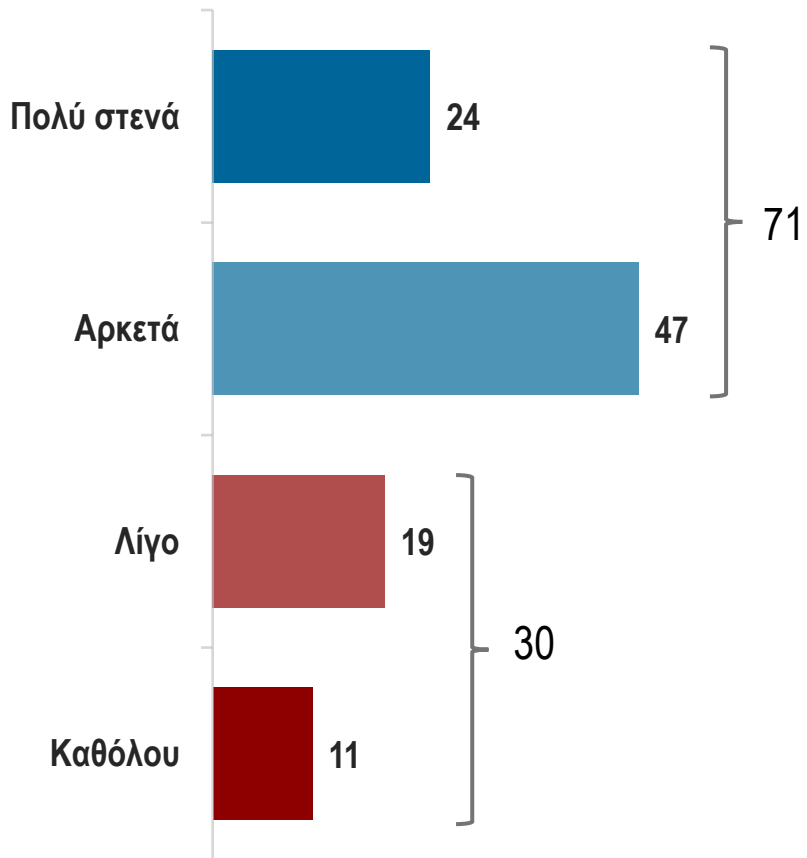
## Επέλεξαν να μην ψηφίσουν



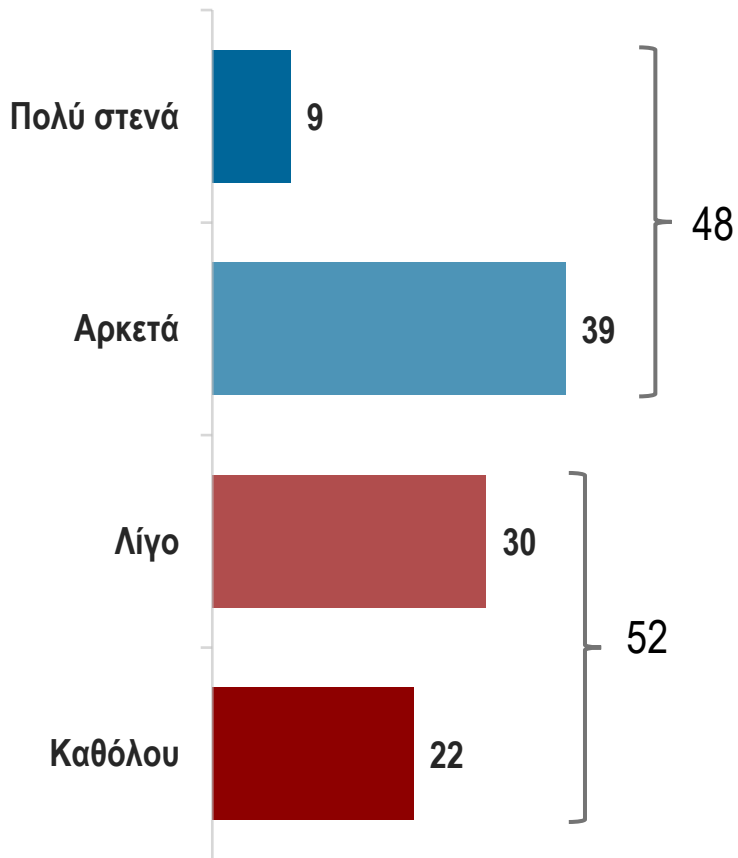
# ΕΝΔΙΑΦΕΡΟΝ ΓΙΑ ΤΙΣ ΠΡΟΕΚΛΟΓΙΚΕΣ ΕΚΣΤΡΑΤΕΙΕΣ ΤΩΝ ΚΟΜΜΑΤΩΝ ΣΤΙΣ ΕΥΡΩΕΚΛΟΓΕΣ 2024

Πόσο στενά θα λέγατε ότι παρακολουθήσατε την προεκλογική εκστρατεία των κομμάτων στις πρόσφατες ευρωεκλογές;

## Ψηφίσαντες



## Δεν ψήφισαν για πρακτικούς λόγους



## Επέλεξαν να μην ψηφίσουν



# ΣΥΜΜΕΤΟΧΗ ΣΕ ΔΙΑΔΗΛΩΣΕΙΣ ΚΑΙ ΜΗ ΠΟΛΙΤΙΚΟΥΣ ή ΚΕΡΔΟΣΚΟΠΙΚΟΥΣ ΟΡΓΑΝΙΣΜΟΥΣ

Τον τελευταίο χρόνο κάνατε κάτι από τα παρακάτω;

## Ψηφίσαντες

Μ.Ο.  
26%

■ Ναι ■ Όχι ■ ΔΓ/ΔΑ


Συμμετείχατε σε κάποια πορεία διαμαρτυρίας ή διαδήλωση




Υπήρξατε μέλος σε κάποια τοπική οργάνωση/λέσχη/ομάδα που δεν σχετίζεται με την πολιτική




Πηγαίνατε τακτικά στην Εκκλησία ή σε άλλο θρησκευτικό ναό



Στείλατε γράμμα, email ή τηλεφώνησατε σε κάποιο ΜΜΕ ή σε κάποιον αξιωματούχο



Συμμετείχατε εθελοντικά σε κάποιο φιλανθρωπικό, θρησκευτικό, ή άλλο μη κερδοσκοπικό οργανισμό




## Δεν ψήφισαν για πρακτικούς λόγους


Μ.Ο.  
16%

■ Ναι ■ Όχι ■ ΔΓ/ΔΑ


Πηγαίνατε τακτικά στην Εκκλησία ή σε άλλο θρησκευτικό ναό



Υπήρξατε μέλος σε κάποια τοπική οργάνωση/λέσχη/ομάδα που δεν σχετίζεται με την πολιτική



Συμμετείχατε σε κάποια πορεία διαμαρτυρίας ή διαδήλωση



Συμμετείχατε εθελοντικά σε κάποιο φιλανθρωπικό, θρησκευτικό, ή άλλο μη κερδοσκοπικό οργανισμό



Στείλατε γράμμα, email ή τηλεφώνησατε σε κάποιο ΜΜΕ ή σε κάποιον αξιωματούχο



## Επέλεξαν να μην ψηφίσουν


Μ.Ο.  
17%

■ Ναι ■ Όχι ■ ΔΓ/ΔΑ

Συμμετείχατε σε κάποια πορεία διαμαρτυρίας ή διαδήλωση




Συμμετείχατε εθελοντικά σε κάποιο φιλανθρωπικό, θρησκευτικό, ή άλλο μη κερδοσκοπικό οργανισμό




Πηγαίνατε τακτικά στην Εκκλησία ή σε άλλο θρησκευτικό ναό



Στείλατε γράμμα, email ή τηλεφώνησατε σε κάποιο ΜΜΕ ή σε κάποιον αξιωματούχο



Υπήρξατε μέλος σε κάποια τοπική οργάνωση/λέσχη/ομάδα που δεν σχετίζεται με την πολιτική



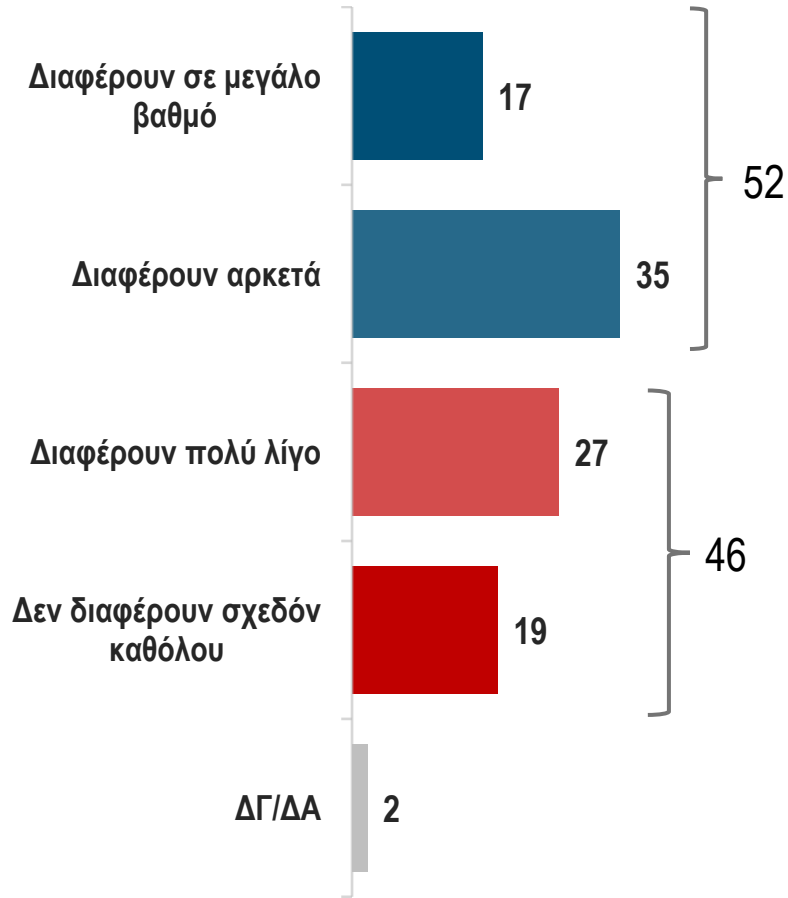
## ΕΝΟΤΗΤΑ 5: Η εικόνα της πολιτικής στην Ελλάδα

- Αντίληψη για τις διαφορές στις θέσεις των κομμάτων
- Πολιτικός κυνισμός

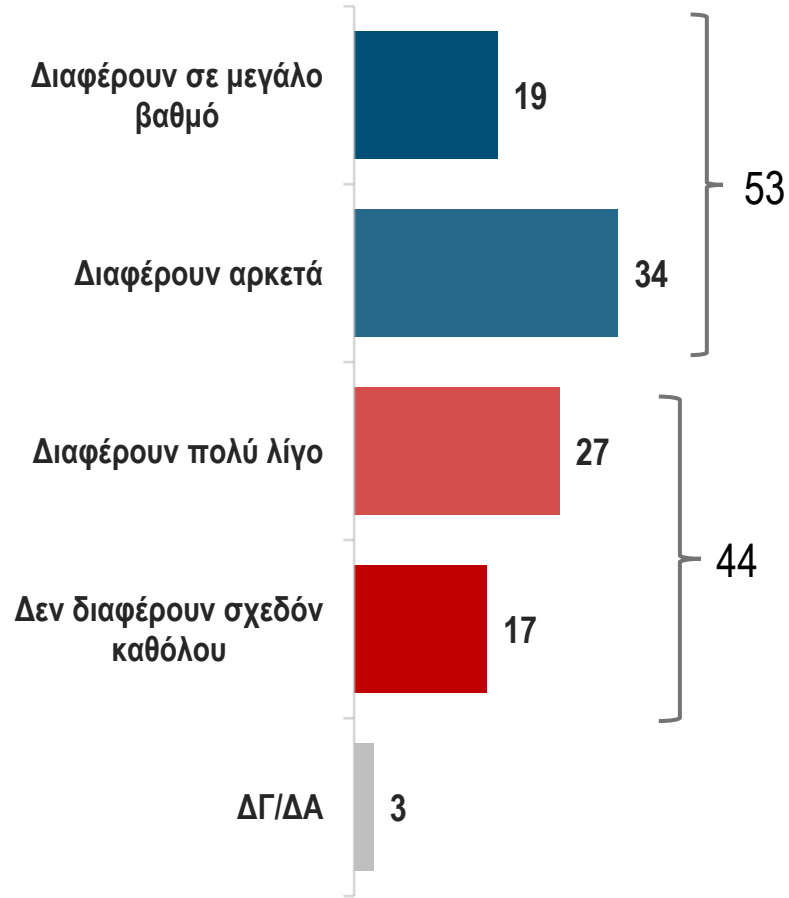
# ΠΟΣΟ ΔΙΑΦΕΡΟΥΝ ΟΙ ΠΟΛΙΤΙΚΕΣ ΘΕΣΕΙΣ ΤΩΝ ΚΟΜΜΑΤΩΝ;

Σκεπτόμενος-η τα σημερινά πολιτικά κόμματα, θα λέγατε ότι οι πολιτικές τους θέσεις...:

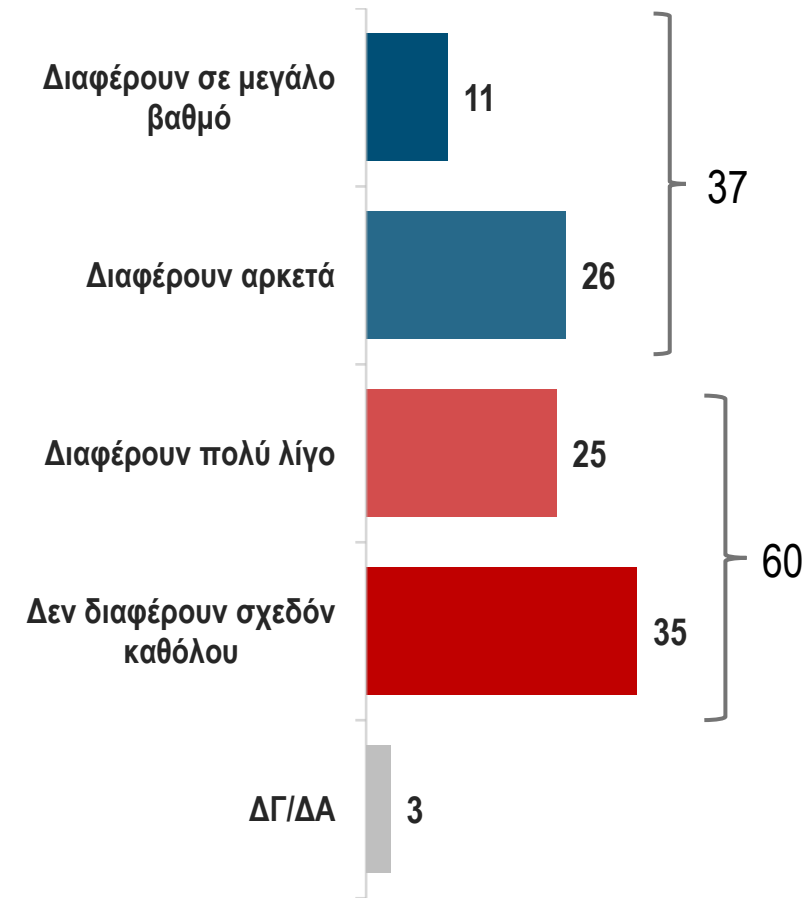
## Ψηφίσαντες



## Δεν ψήφισαν για πρακτικούς λόγους



## Επέλεξαν να μην ψηφίσουν



# ΒΑΘΜΟΣ ΣΥΜΦΩΝΙΑΣ ΜΕ ΑΡΝΗΤΙΚΕΣ ΑΠΟΨΕΙΣ ΓΙΑ ΤΗΝ ΠΟΛΙΤΙΚΗ, ΤΗΝ ΟΙΚΟΝΟΜΙΑ ΚΑΙ ΤΑ ΜΜΕ

Συμφωνείτε ή διαφωνείτε με κάθε μία από τις παρακάτω προτάσεις;

## Ψηφίσαντες

## Δεν ψήφισαν για πρακτικούς λόγους

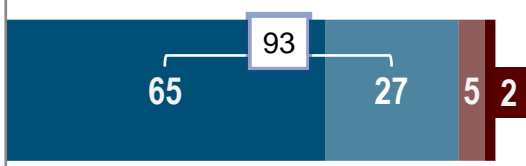
## Επέλεξαν να μην ψηφίσουν

■ Σίγουρα συμφωνώ ■ Μάλλον συμφωνώ ■ Μάλλον διαφωνώ ■ Σίγουρα διαφωνώ ■ ΔΓ/ΔΑ

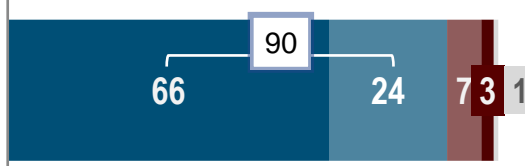
■ Σίγουρα συμφωνώ ■ Μάλλον συμφωνώ ■ Μάλλον διαφωνώ ■ Σίγουρα διαφωνώ ■ ΔΓ/ΔΑ

■ Σίγουρα συμφωνώ ■ Μάλλον συμφωνώ ■ Μάλλον διαφωνώ ■ Σίγουρα διαφωνώ ■ ΔΓ/ΔΑ

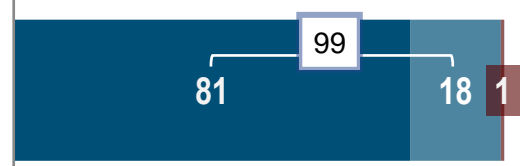
Τα ΜΜΕ παρουσιάζουν την αλήθεια όπως τα συμφέρι



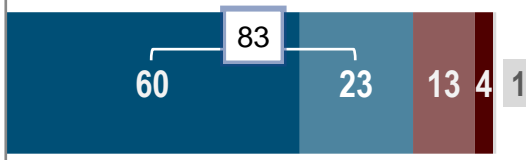
Τα ΜΜΕ παρουσιάζουν την αλήθεια όπως τα συμφέρι



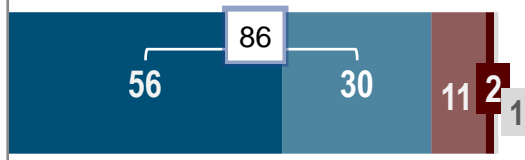
Τα ΜΜΕ παρουσιάζουν την αλήθεια όπως τα συμφέρι



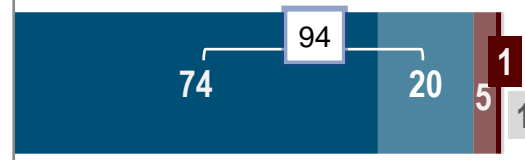
Η ελληνική οικονομία ευνοεί τους πλούσιους και τους δυνατούς



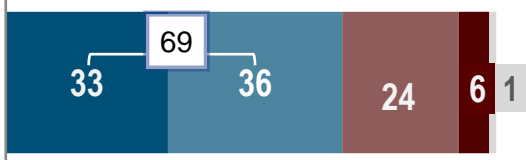
Η ελληνική οικονομία ευνοεί τους πλούσιους και τους δυνατούς



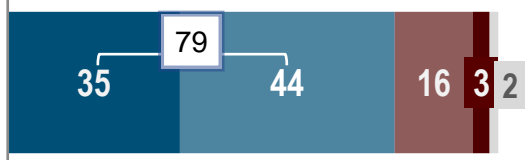
Η ελληνική οικονομία ευνοεί τους πλούσιους και τους δυνατούς



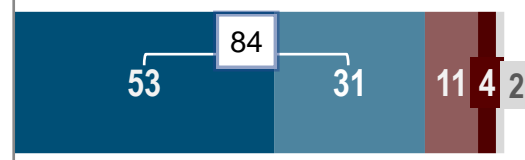
Τα κόμματα και οι πολιτικοί δεν ενδιαφέρονται για ανθρώπους σαν κι εμένα



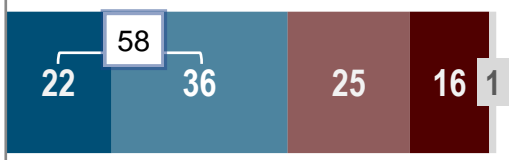
Τα κόμματα και οι πολιτικοί δεν ενδιαφέρονται για ανθρώπους σαν κι εμένα



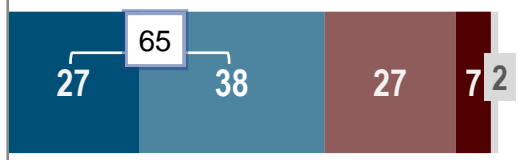
Τα κόμματα και οι πολιτικοί δεν ενδιαφέρονται για ανθρώπους σαν κι εμένα



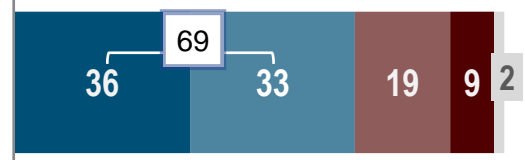
Η διαφθορά αφορά όλους τους πολιτικούς χώρους και σχεδόν όλοι οι πολιτικοί είναι διεφθαρμένοι




Η διαφθορά αφορά όλους τους πολιτικούς χώρους και σχεδόν όλοι οι πολιτικοί είναι διεφθαρμένοι



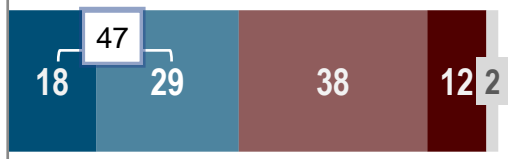
Η διαφθορά αφορά όλους τους πολιτικούς χώρους και σχεδόν όλοι οι πολιτικοί είναι διεφθαρμένοι




Τα περισσότερα θέματα στον δημόσιο διάλογο δεν με αφορούν προσωπικά



Τα περισσότερα θέματα στον δημόσιο διάλογο δεν με αφορούν προσωπικά



Τα περισσότερα θέματα στον δημόσιο διάλογο δεν με αφορούν προσωπικά





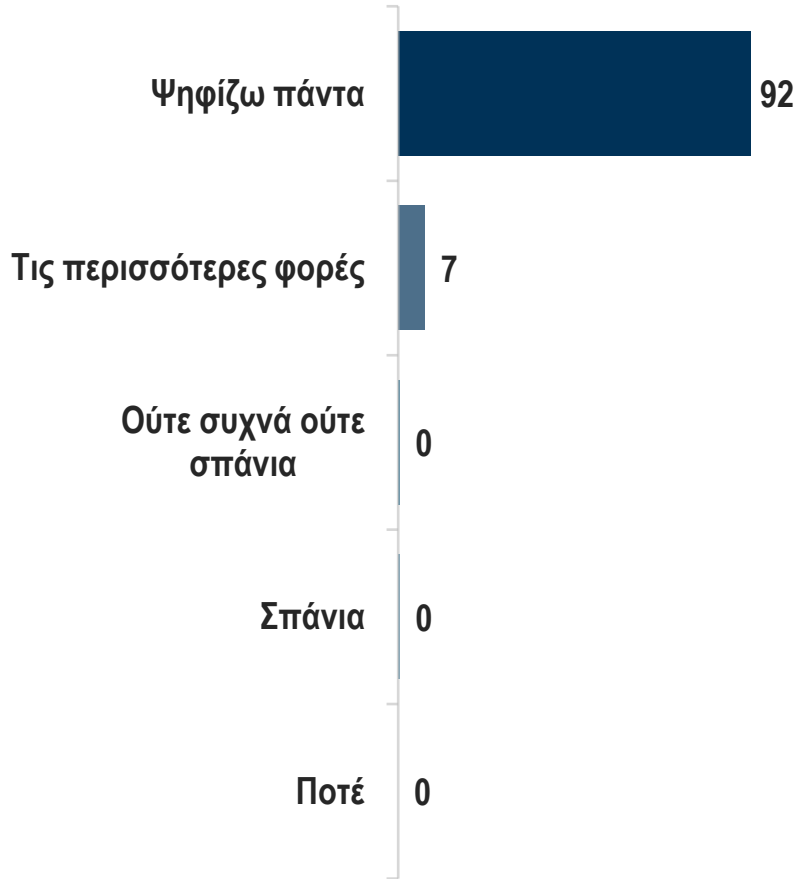
## ΕΝΟΤΗΤΑ 6: Η συμμετοχή στις εκλογές

- Συχνότητα συμμετοχής
- Η συμμετοχή του οικογενειακού και κοινωνικού κύκλου
- Η επιρροή των ΜΜΕ

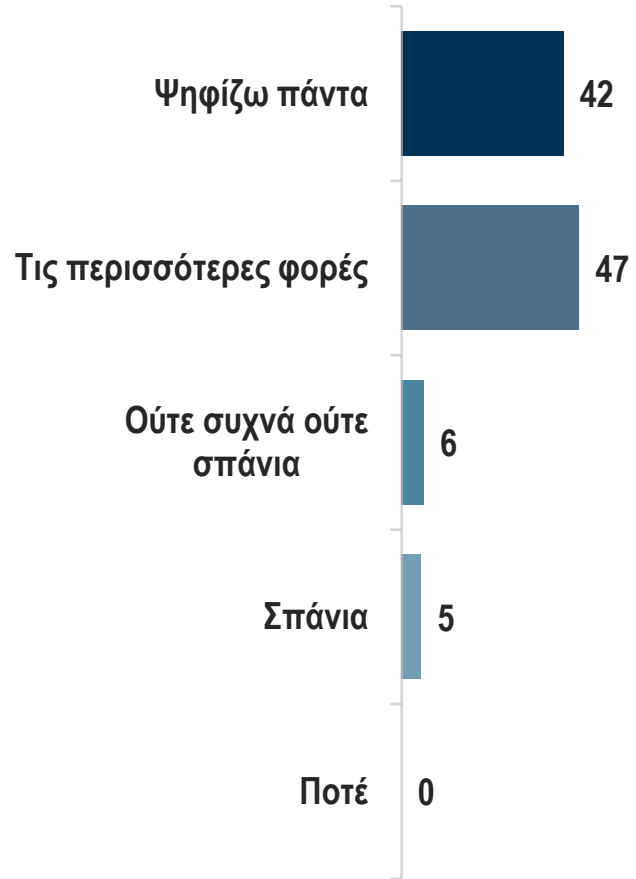
# ΣΥΧΝΟΤΗΤΑ ΣΥΜΜΕΤΟΧΗΣ ΣΤΙΣ ΕΚΛΟΓΕΣ

Σκεπτόμενος-η όλους τους τύπους εκλογών στις οποίες έχετε την ευκαιρία να ψηφίσετε – από βουλευτικές εκλογές, Ευρωεκλογές μέχρι και δημοτικές/περιφερειακές – πόσο συχνά θα λέγατε ότι ψηφίζετε;

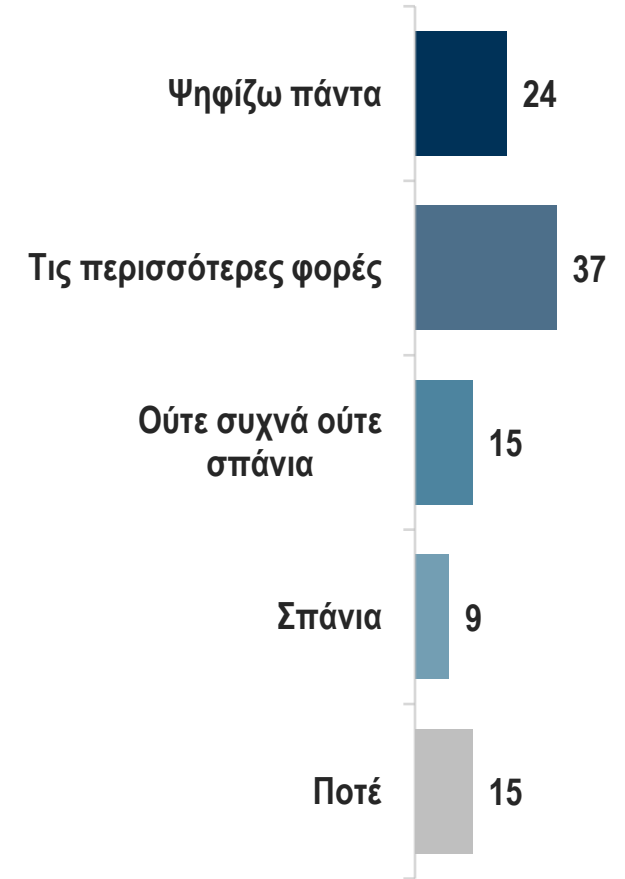
## Ψηφίσαντες



## Δεν ψήφισαν για πρακτικούς λόγους



## Επέλεξαν να μην ψηφίσουν



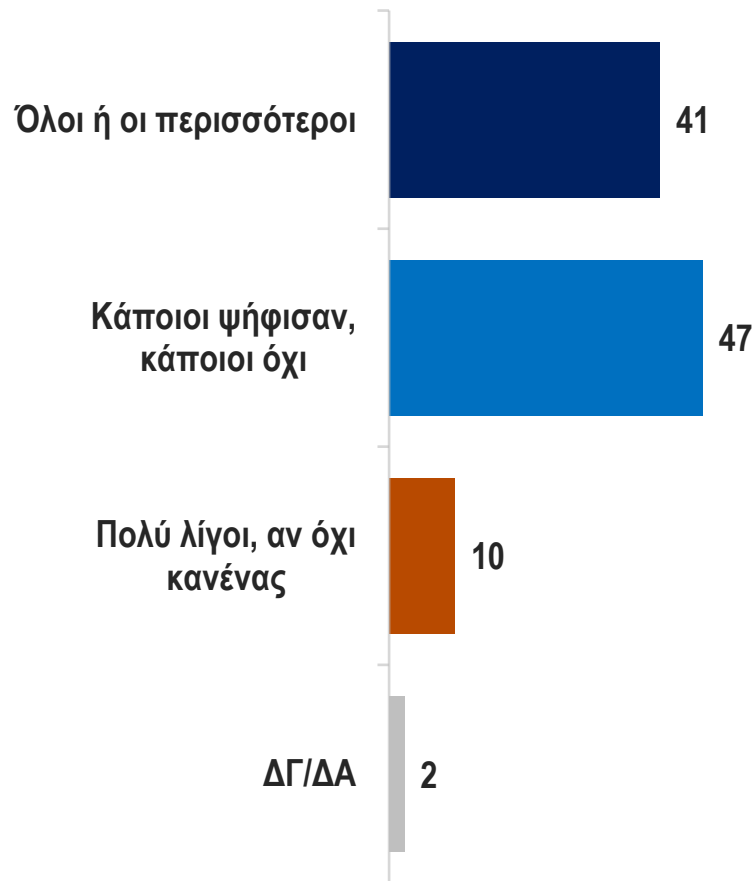
# ΑΝΤΙΛΗΨΗ ΓΙΑ ΤΗ ΣΥΜΜΕΤΟΧΗ ΤΟΥ ΚΟΙΝΩΝΙΚΟΥ ΤΟΥΣ ΚΥΚΛΟΥ ΣΤΙΣ ΕΘΝΙΚΕΣ ΕΚΛΟΓΕΣ ΤΟΥ ΙΟΥΝΙΟΥ 2023

Από όσο γνωρίζετε, πόσοι φίλοι σας θα λέγατε ότι ψήφισαν στις τελευταίες Εθνικές Εκλογές τον Ιούνιο του 2023;

## Ψηφίσαντες



## Δεν ψήφισαν για πρακτικούς λόγους



## Επέλεξαν να μην ψηφίσουν



# ΑΝΤΙΛΗΨΗ ΓΙΑ ΤΗ ΣΥΜΜΕΤΟΧΗ ΤΩΝ ΜΕΛΩΝ ΤΗΣ ΟΙΚΟΓΕΝΕΙΑΣ ΣΤΙΣ ΕΘΝΙΚΕΣ ΕΚΛΟΓΕΣ ΤΟΥ ΙΟΥΝΙΟΥ 2023

Και από την οικογένειά σας, πόσοι θα λέγατε ότι ψήφισαν στις τελευταίες Εθνικές Εκλογές τον Ιούνιο του 2023;

## Ψηφίσαντες



## Δεν ψήφισαν για πρακτικούς λόγους



## Επέλεξαν να μην ψηφίσουν



# ΑΝΤΙΛΗΨΗ ΓΙΑ ΤΗ ΣΥΜΜΕΤΟΧΗ ΤΟΥ ΚΟΙΝΩΝΙΚΟΥ ΤΟΥΣ ΚΥΚΛΟΥ ΣΤΙΣ ΕΥΡΩΕΚΛΟΓΕΣ ΤΟΥ ΙΟΥΝΙΟΥ 2024

Όσον αφορά στις πρόσφατες Ευρωεκλογές του Ιουνίου 2024, πόσοι φίλοι σας θα λέγατε ότι πήγαν να ψηφίσουν;

## Ψηφίσαντες



## Δεν ψήφισαν για πρακτικούς λόγους



## Επέλεξαν να μην ψηφίσουν



# ΑΝΤΙΛΗΨΗ ΓΙΑ ΤΗ ΣΥΜΜΕΤΟΧΗ ΜΕΛΩΝ ΤΗΣ ΟΙΚΟΓΕΝΕΙΑΣ ΤΟΥΣ ΣΤΙΣ ΕΥΡΩΕΚΛΟΓΕΣ ΤΟΥ ΙΟΥΝΙΟΥ 2024

Και από την οικογένειά σας, πόσοι θα λέγατε ότι ψήφισαν στις πρόσφατες Ευρωεκλογές του Ιουνίου 2024;

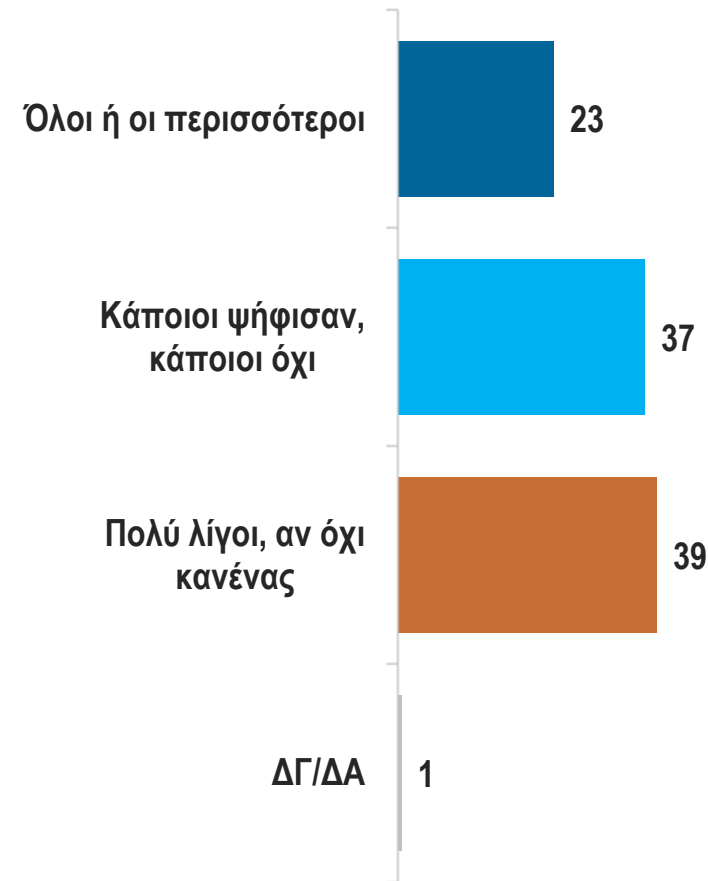
## Ψηφίσαντες



## Δεν ψήφισαν για πρακτικούς λόγους



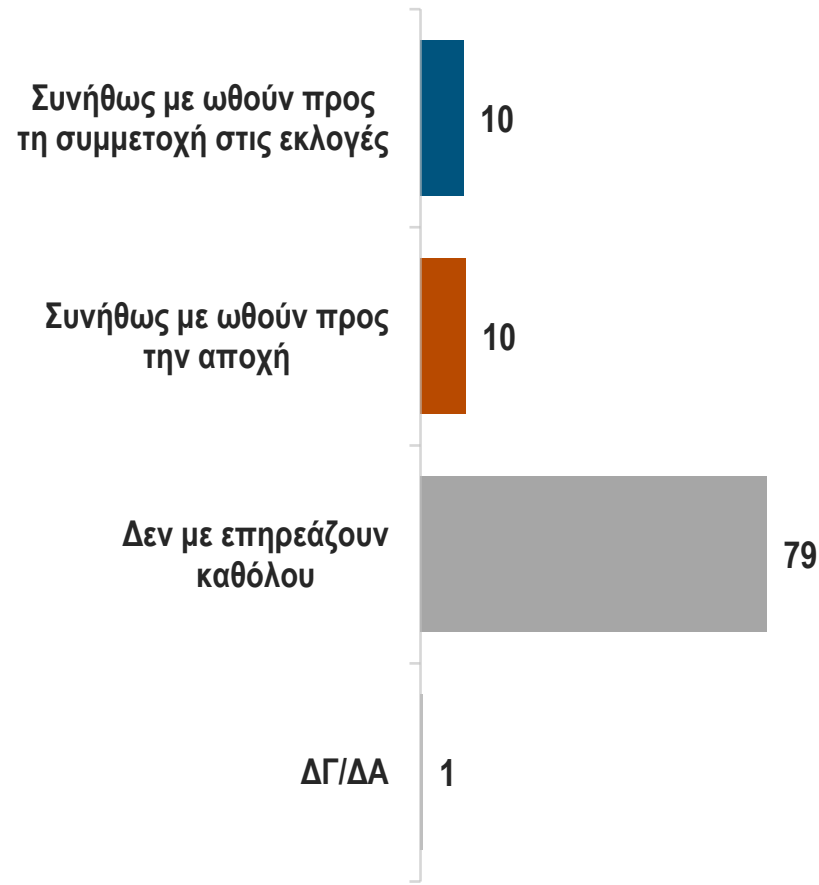
## Επέλεξαν να μην ψηφίσουν



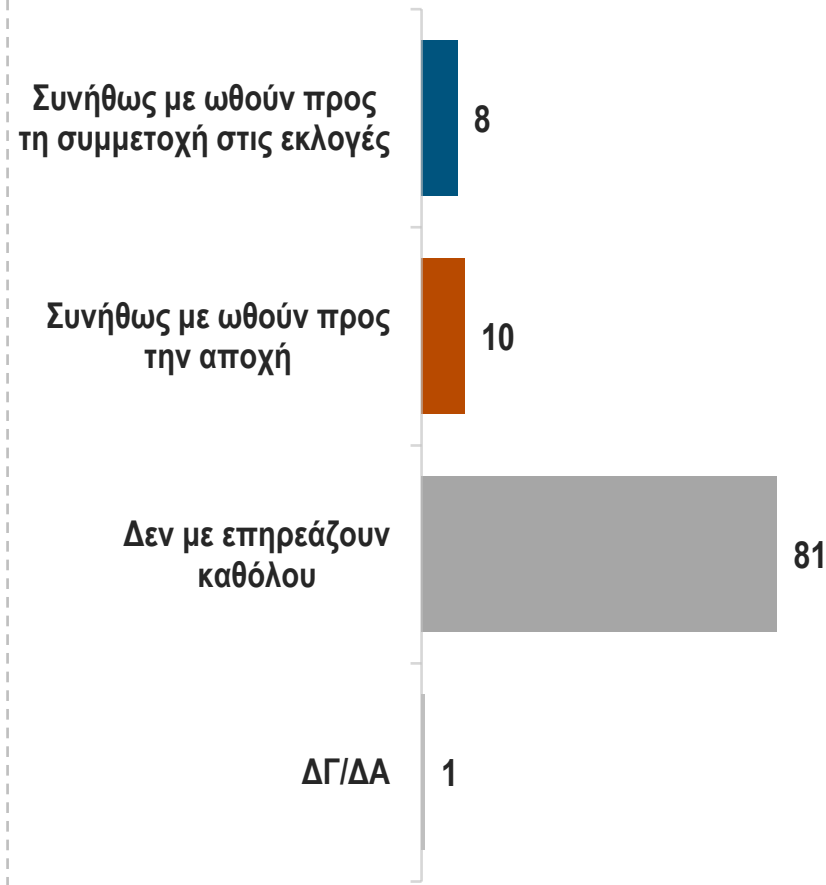
# ΑΠΟΨΗ ΓΙΑ ΤΗΝ ΕΠΙΡΡΟΗ ΤΩΝ ΜΜΕ ΣΤΗ ΑΠΟΦΑΣΗ ΤΟΥΣ ΓΙΑ ΣΥΜΜΕΤΟΧΗ (ή ΜΗ) ΣΤΙΣ ΕΚΛΟΓΕΣ

Με ποιον τρόπο θα λέγατε ότι επηρεάζουν τα Μέσα Μαζικής Ενημέρωσης την απόφασή σας για το αν θα ψηφίσετε ή όχι στις εκλογές;

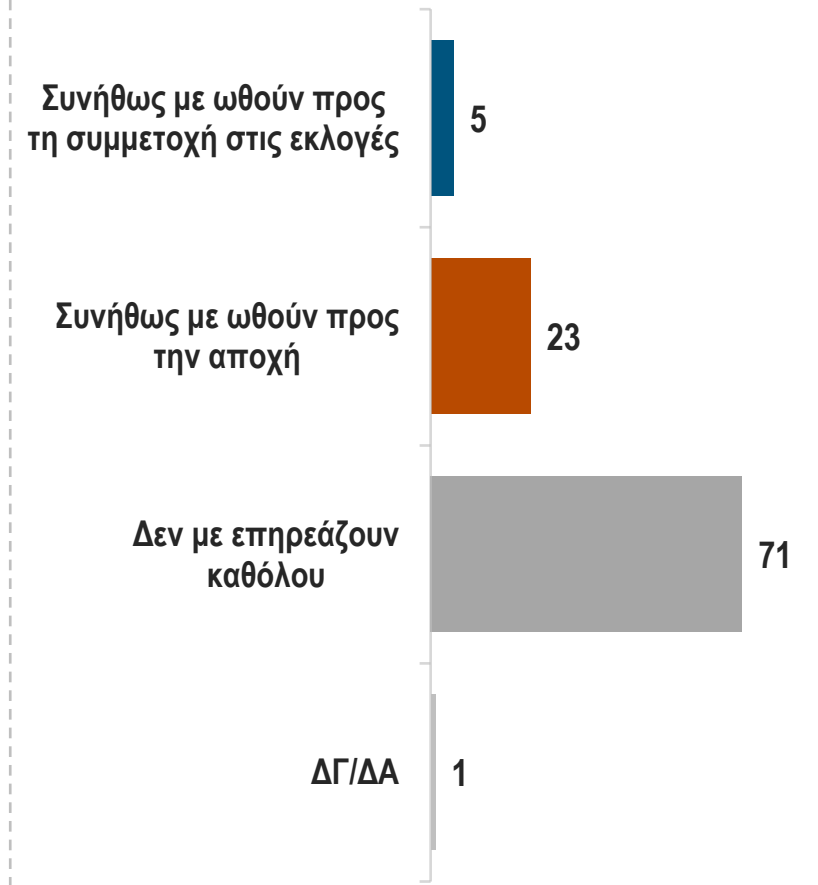
## Ψηφίσαντες



## Δεν ψήφισαν για πρακτικούς λόγους



## Επέλεξαν να μην ψηφίσουν



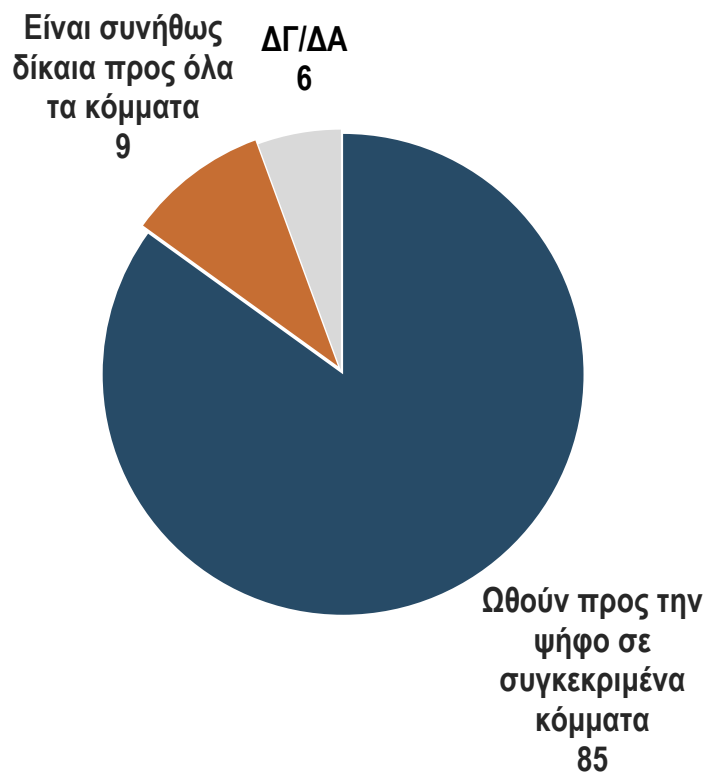
# ΑΠΟΨΗ ΓΙΑ ΤΗΝ ΕΠΙΡΡΟΗ ΤΩΝ ΜΜΕ ΠΡΟΣ ΨΗΦΟ ΣΕ ΣΥΓΚΕΚΡΙΜΕΝΑ ΚΟΜΜΑΤΑ

Κατά τη γνώμη σας, τα ΜΜΕ ωθούν προς την ψήφο σε συγκεκριμένα κόμματα ή είναι συνήθως δίκαια προς όλα τα κόμματα;

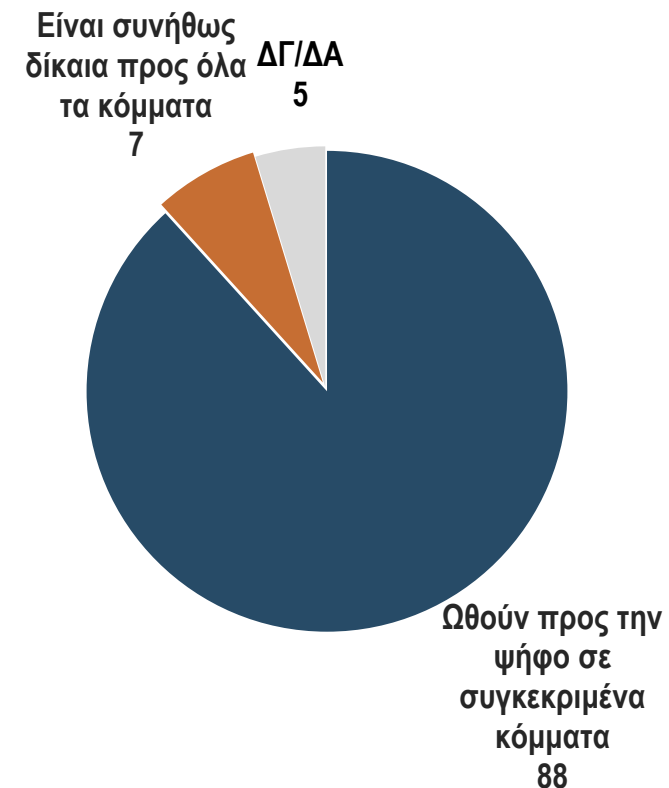
## Ψηφίσαντες



## Δεν ψήφισαν για πρακτικούς λόγους



## Επέλεξαν να μην ψηφίσουν





## ΕΝΟΤΗΤΑ 7: Η εικόνα των εκλογών στην Ελλάδα

- Απόψεις για τη σημασία της ψήφου
- Αντιλήψεις για την αξιοπιστία των εκλογών

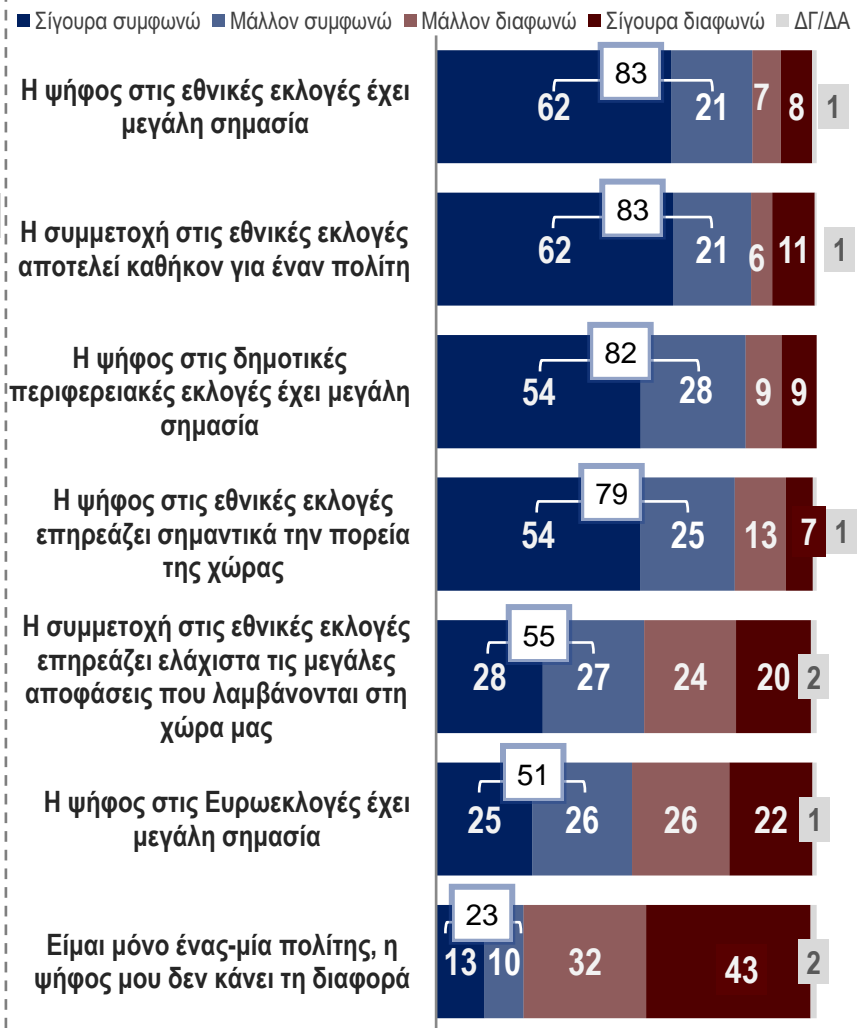
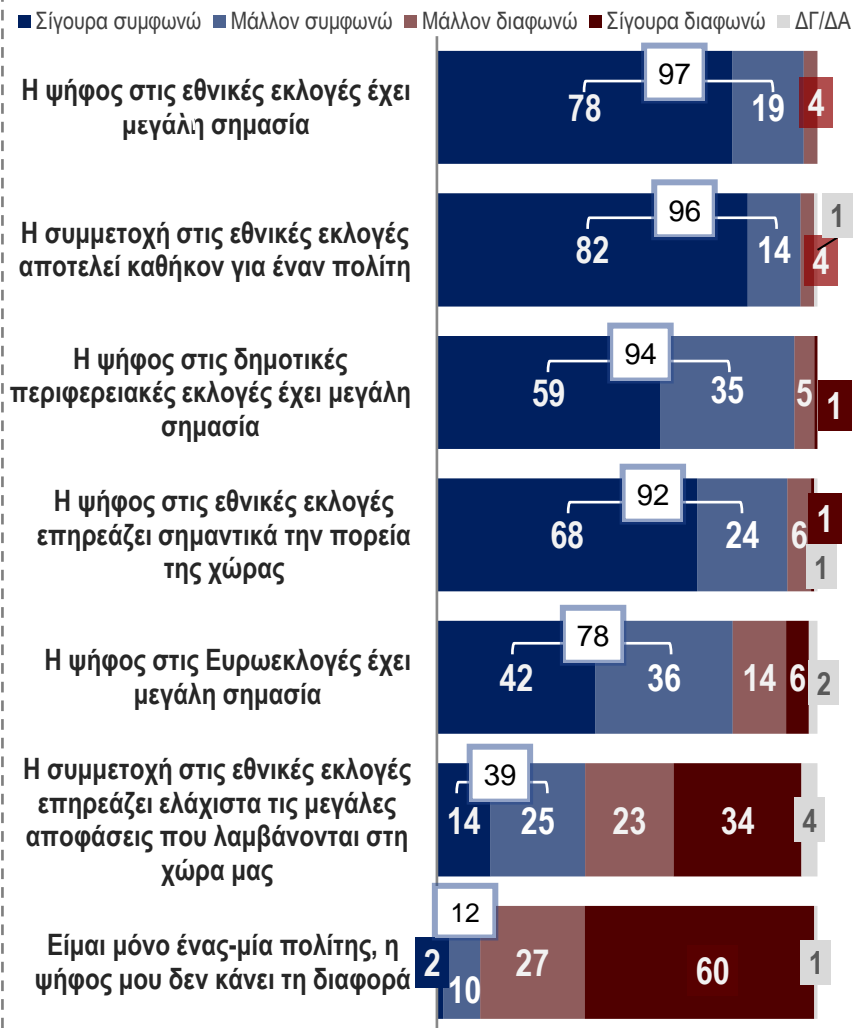
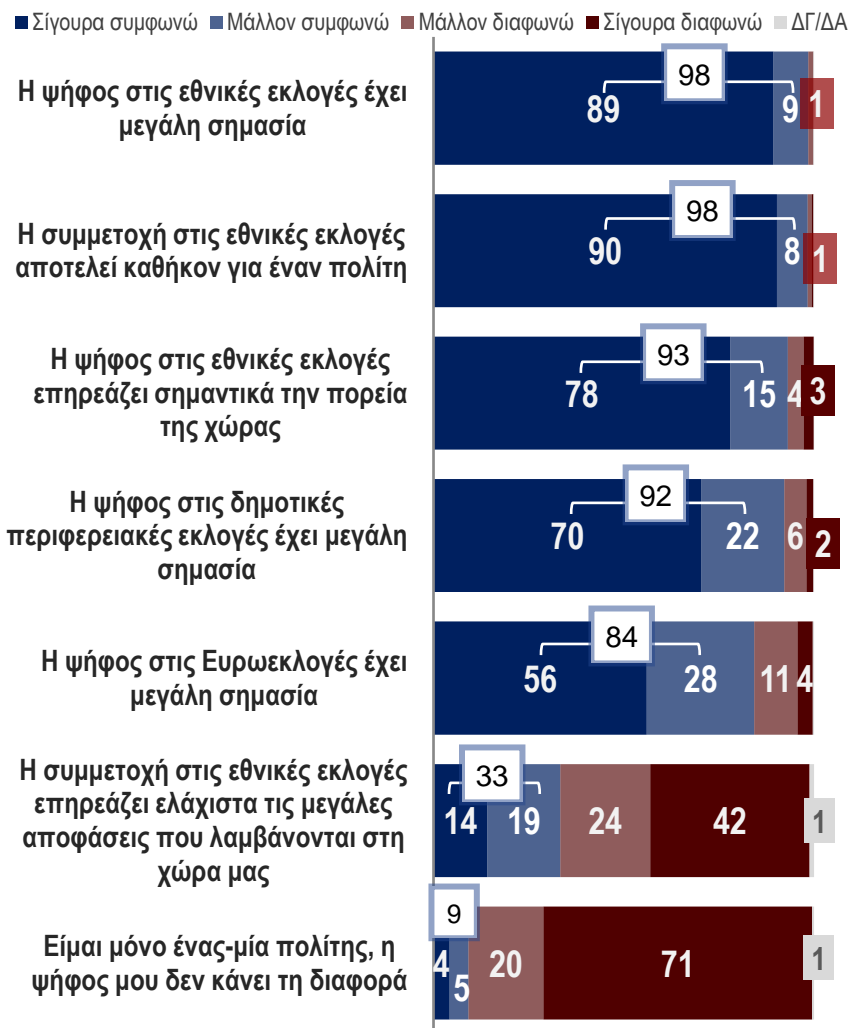
# ΒΑΘΜΟΣ ΣΥΜΦΩΝΙΑΣ ΜΕ ΑΠΟΨΕΙΣ ΓΙΑ ΤΙΣ ΕΚΛΟΓΕΣ ΣΤΗΝ ΕΛΛΑΔΑ

Ανεξάρτητα από το εάν έχετε το δικαίωμα ψήφου ή όχι στις εκλογές που διεξάγονται στην Ελλάδα, συμφωνείτε ή διαφωνείτε με κάθε μία από τις παρακάτω απόψεις;

## Ψηφίσαντες

## Δεν ψήφισαν για πρακτικούς λόγους

## Επέλεξαν να μην ψηφίσουν



# ΒΑΘΜΟΣ ΣΥΜΦΩΝΙΑΣ ΜΕ ΑΠΟΨΕΙΣ ΓΙΑ ΤΗΝ ΑΞΙΟΠΙΣΤΙΑ ΤΩΝ ΕΚΛΟΓΩΝ ΣΤΗΝ ΕΛΛΑΔΑ

Και συμφωνείτε ή διαφωνείτε με κάθε ένα από τα παρακάτω;

## Ψηφίσαντες

## Δεν ψήφισαν για πρακτικούς λόγους


## Επέλεξαν να μην ψηφίσουν

■ Σίγουρα συμφωνώ ■ Μάλλον συμφωνώ ■ Μάλλον διαφωνώ ■ Σίγουρα διαφωνώ ■ ΔΓ/ΔΑ

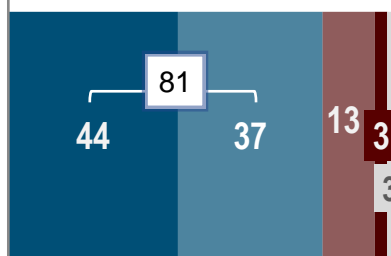
■ Σίγουρα συμφωνώ ■ Μάλλον συμφωνώ ■ Μάλλον διαφωνώ ■ Σίγουρα διαφωνώ ■ ΔΓ/ΔΑ

■ Σίγουρα συμφωνώ ■ Μάλλον συμφωνώ ■ Μάλλον διαφωνώ ■ Σίγουρα διαφωνώ ■ ΔΓ/ΔΑ

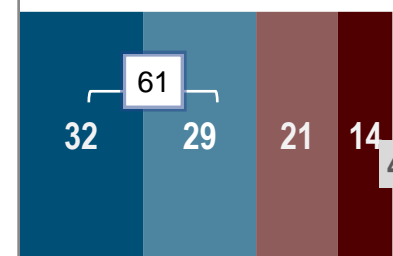
Τα αποτελέσματα που ανακοινώνονται στις εκλογές είναι τα πραγματικά



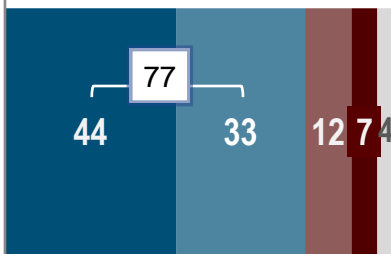
Τα αποτελέσματα που ανακοινώνονται στις εκλογές είναι τα πραγματικά



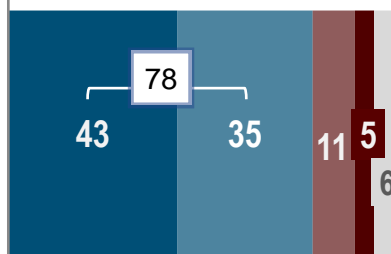
Τα αποτελέσματα που ανακοινώνονται στις εκλογές είναι τα πραγματικά



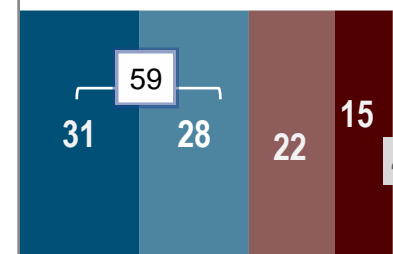
Οι ψήφοι στις εκλογές μετρούνται με ακρίβεια



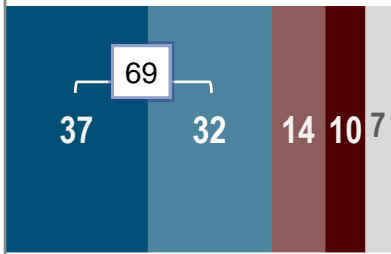
Οι ψήφοι στις εκλογές μετρούνται με ακρίβεια



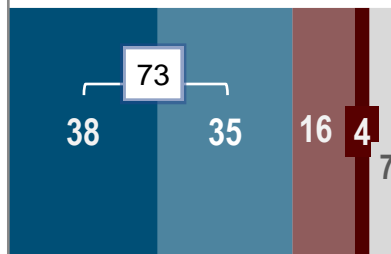
Οι ψήφοι στις εκλογές μετρούνται με ακρίβεια




Στις εκλογές δεν υπάρχει νοθεία στη σταυροδοσία των βουλευτών, ευρωβουλευτών και των δημοτικών/ περιφερειακών συμβούλων, σε βαθμό που να επηρεάζει το ποιος εκλέγεται



Στις εκλογές δεν υπάρχει νοθεία στη σταυροδοσία των βουλευτών, ευρωβουλευτών και των δημοτικών/ περιφερειακών συμβούλων, σε βαθμό που να επηρεάζει το ποιος εκλέγεται



Στις εκλογές δεν υπάρχει νοθεία στη σταυροδοσία των βουλευτών, ευρωβουλευτών και των δημοτικών/ περιφερειακών συμβούλων, σε βαθμό που να επηρεάζει το ποιος εκλέγεται



## ΕΝΟΤΗΤΑ 8: Οι αιτίες της αποχής

- Οι βασικές αιτίες για την κατ' επιλογήν αποχή
- Οι βασικές αιτίες της αποχής για πρακτικούς λόγους

# ΒΑΣΙΚΕΣ ΑΙΤΙΕΣ ΑΠΟΧΗΣ ΚΑΤ' ΕΠΙΛΟΓΗ ΑΠΟ ΤΙΣ ΕΘΝΙΚΕΣ ΕΚΛΟΓΕΣ ΙΟΥΝΙΟΥ 2023

Γιατί επιλέξατε να μην ψηφίσετε στις τελευταίες εθνικές εκλογές του Ιουνίου 2023;

ΕΩΣ 3 ΑΠΑΝΤΗΣΕΙΣ

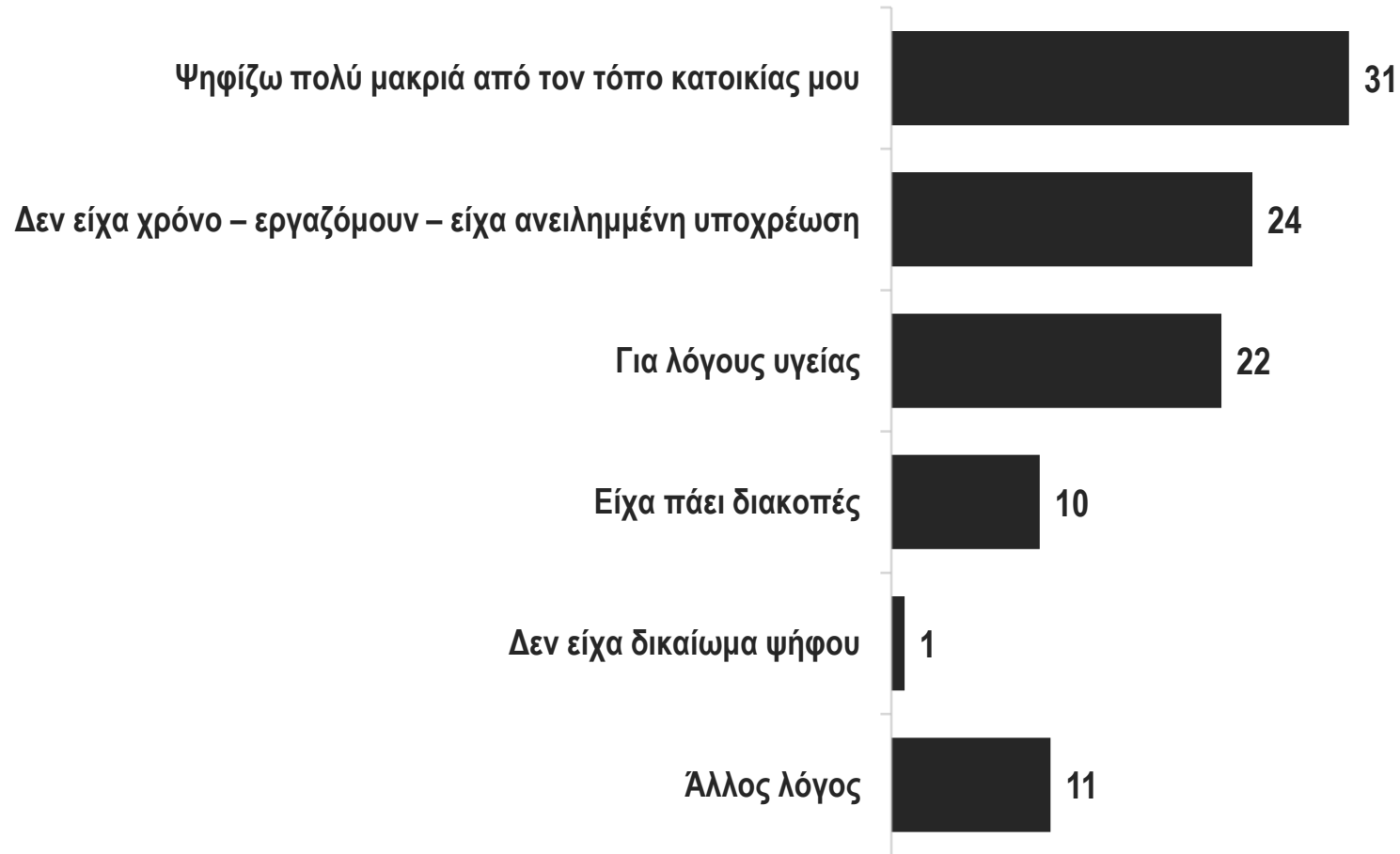
## Επέλεξαν να μην ψηφίσουν



# ΒΑΣΙΚΕΣ ΑΙΤΙΕΣ ΑΠΟΧΗΣ ΓΙΑ ΠΡΑΚΤΙΚΟΥΣ ΛΟΓΟΥΣ ΑΠΟ ΤΙΣ ΕΘΝΙΚΕΣ ΕΚΛΟΓΕΣ ΙΟΥΝΙΟΥ 2023

Τι σας εμπόδισε να ψηφίσετε στις τελευταίες εθνικές εκλογές του Ιουνίου 2023;

## Δεν ψήφισαν για πρακτικούς λόγους



# ΒΑΣΙΚΕΣ ΑΙΤΙΕΣ ΑΠΟΧΗΣ ΚΑΤ' ΕΠΙΛΟΓΗ ΑΠΟ ΤΙΣ ΕΥΡΩΕΚΛΟΓΕΣ ΙΟΥΝΙΟΥ 2024

Γιατί επιλέξατε να μην ψηφίσετε στις πρόσφατες Ευρωεκλογές του φετινού Ιουνίου;

ΕΩΣ 3 ΑΠΑΝΤΗΣΕΙΣ

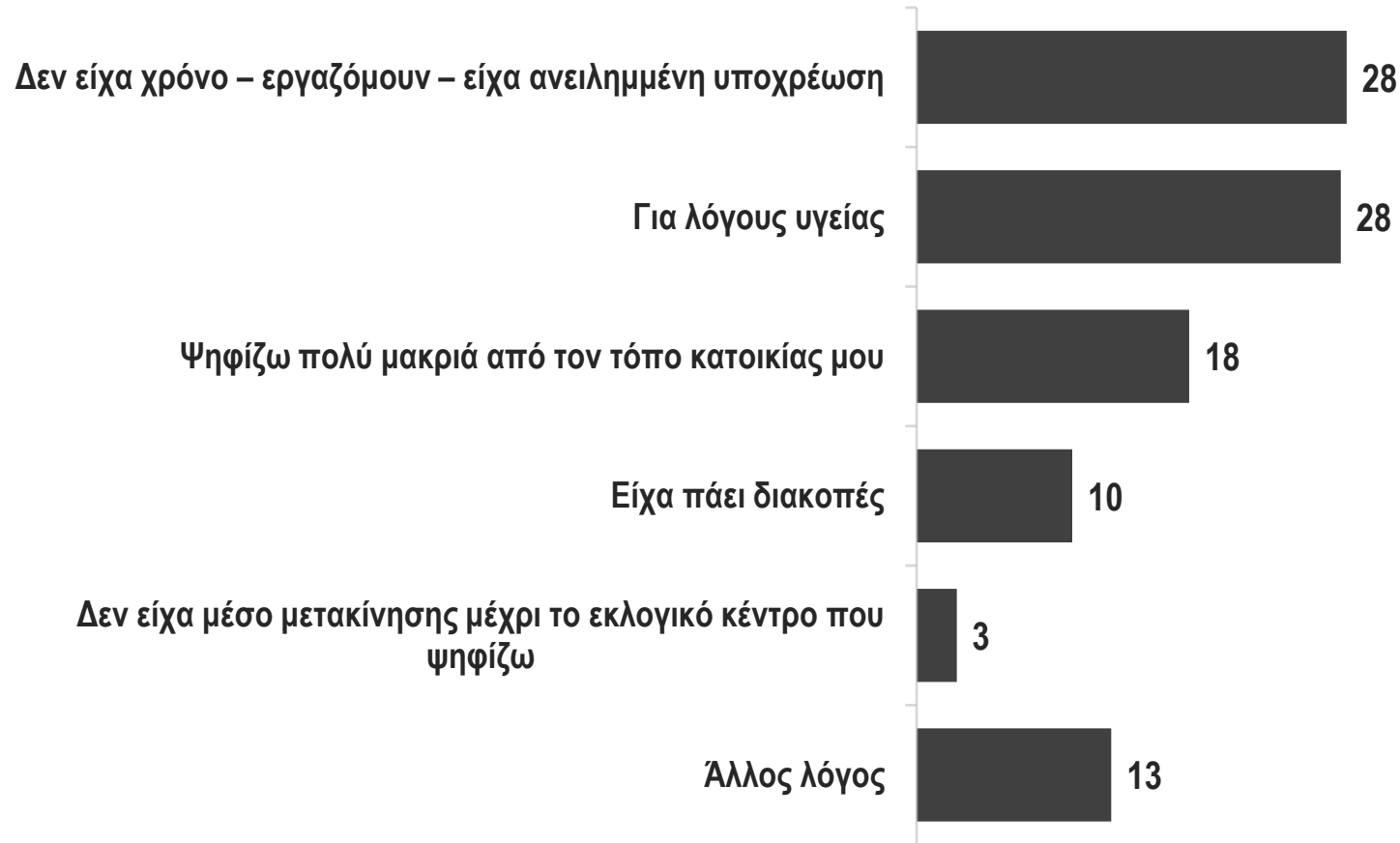
## Επέλεξαν να μην ψηφίσουν στις Ευρωεκλογές 2024



# ΒΑΣΙΚΕΣ ΑΙΤΙΕΣ ΑΠΟΧΗΣ ΓΙΑ ΠΡΑΚΤΙΚΟΥΣ ΛΟΓΟΥΣ ΑΠΟ ΤΙΣ ΕΥΡΩΕΚΛΟΓΕΣ ΙΟΥΝΙΟΥ 2024

Τι σας εμπόδισε να ψηφίσετε στις πρόσφατες Ευρωεκλογές του φετινού Ιουνίου;

Δεν ψήφισαν για πρακτικούς λόγους στις Ευρωεκλογές 2024





## ΕΝΟΤΗΤΑ 9: Προτάσεις για την ενίσχυση της συμμετοχής

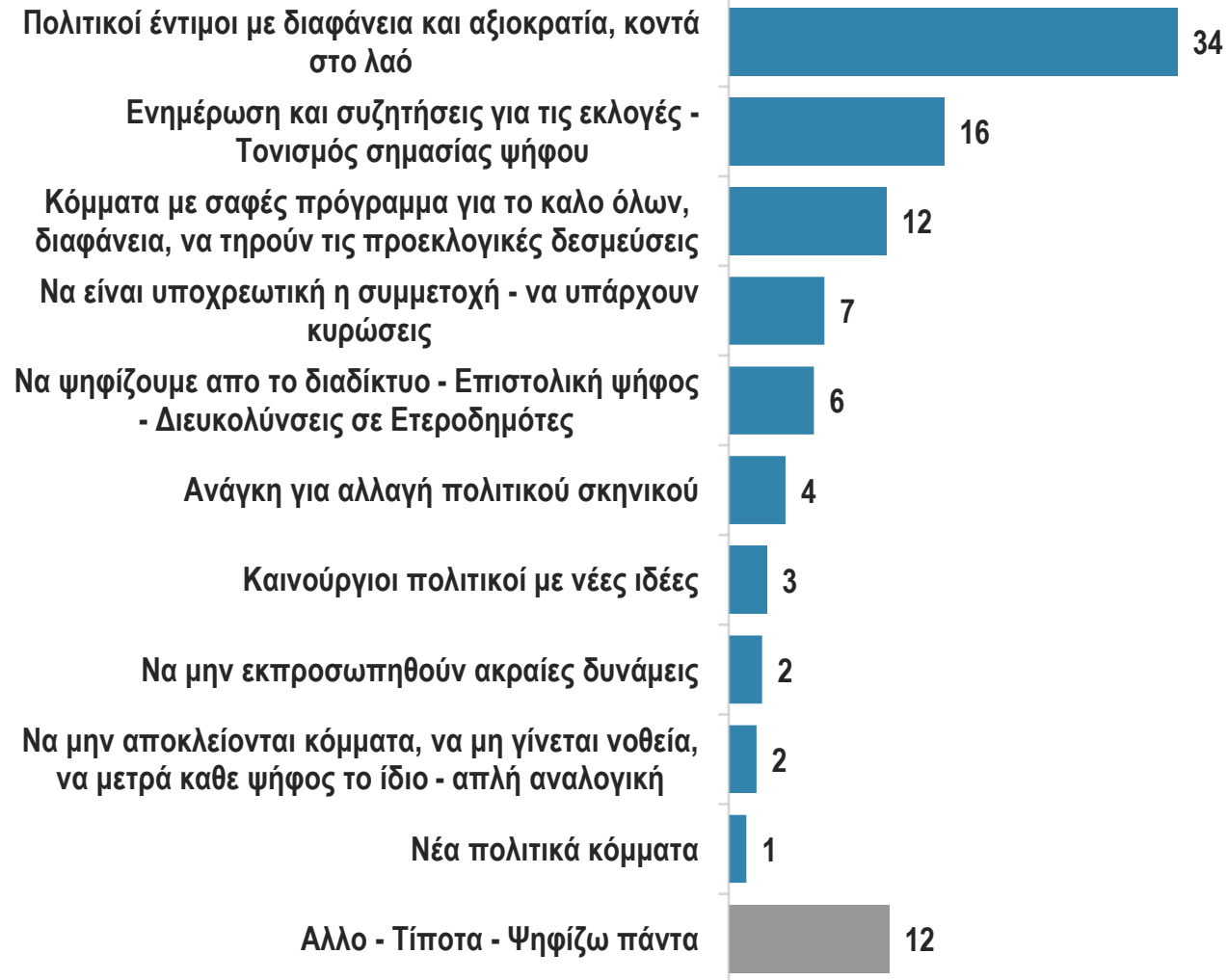
- Προτάσεις του εκλογικού σώματος για τη μείωση της αποχής
- Εκτιμήσεις για τις συνέπειες της αυξημένης αποχής

# ΤΙ ΘΑ ΜΠΟΡΟΥΣΕ ΝΑ ΑΥΞΗΣΕΙ ΤΗ ΣΥΜΜΕΤΟΧΗ; (ΑΝΟΙΧΤΗ ΕΡΩΤΗΣΗ)

Κατά τη γνώμη σας, τι θα έκανε ψηφοφόρους σαν κι εσάς να συμμετέχουν περισσότερο στις εκλογές στην Ελλάδα;

ΑΝΟΙΧΤΗ ΕΡΩΤΗΣΗ

## Ψηφίσαντες



# ΤΙ ΘΑ ΜΠΟΡΟΥΣΕ ΝΑ ΑΥΞΗΣΕΙ ΤΗ ΣΥΜΜΕΤΟΧΗ; (ΑΝΟΙΧΤΗ ΕΡΩΤΗΣΗ)

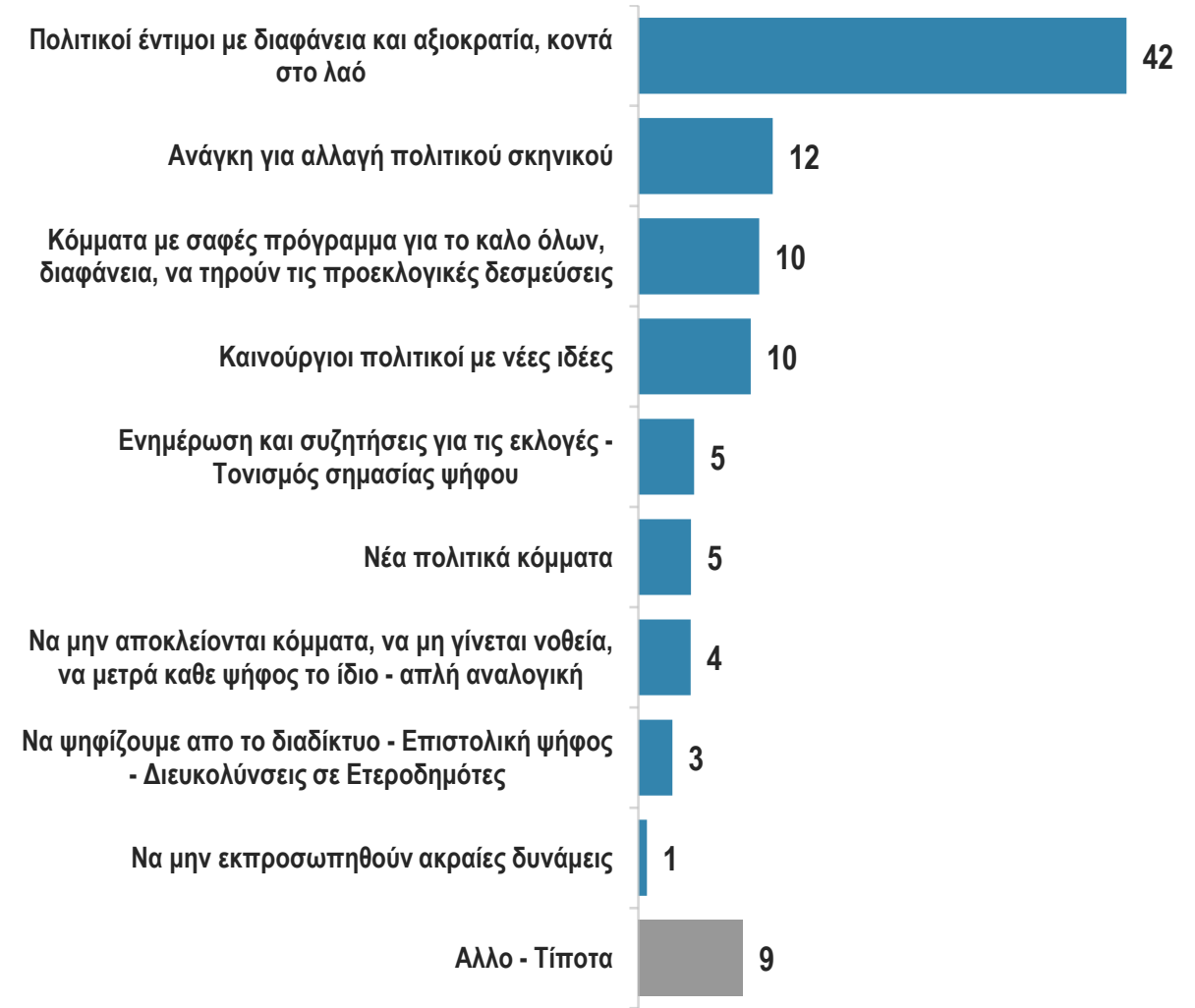
Κατά τη γνώμη σας, τι θα έκανε ψηφοφόρους σαν κι εσάς να συμμετέχουν περισσότερο στις εκλογές στην Ελλάδα;

ΑΝΟΙΧΤΗ ΕΡΩΤΗΣΗ

## Δεν ψήφισαν για πρακτικούς λόγους



## Επέλεξαν να μην ψηφίσουν



# ΤΙ ΘΑ ΜΠΟΡΟΥΣΕ ΝΑ ΑΥΞΗΣΕΙ ΤΗ ΣΥΜΜΕΤΟΧΗ; (ΜΕ ΛΙΣΤΑ ΑΠΑΝΤΗΣΕΩΝ)

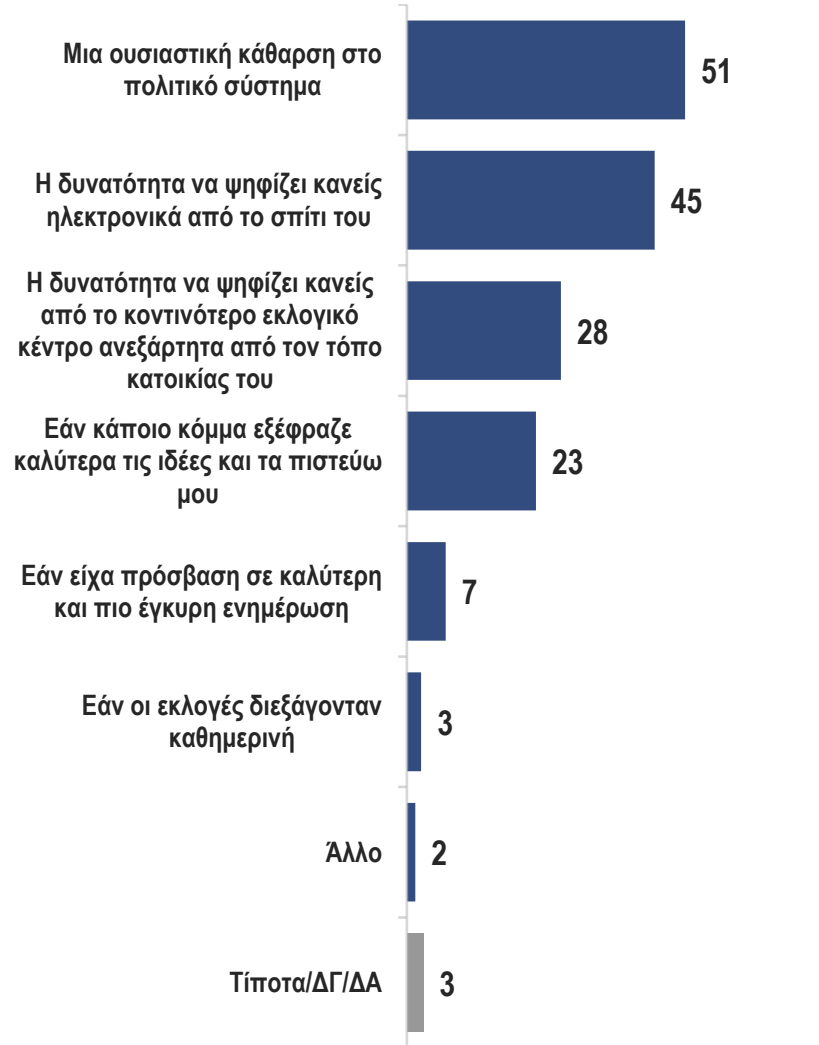
Πιο συγκεκριμένα, τι από τα παρακάτω θα παρακινούσε περισσότερο ψηφοφόρους σαν κι εσάς να συμμετέχουν στις εκλογές στην Ελλάδα;

ΕΩΣ 2 ΑΠΑΝΤΗΣΕΙΣ

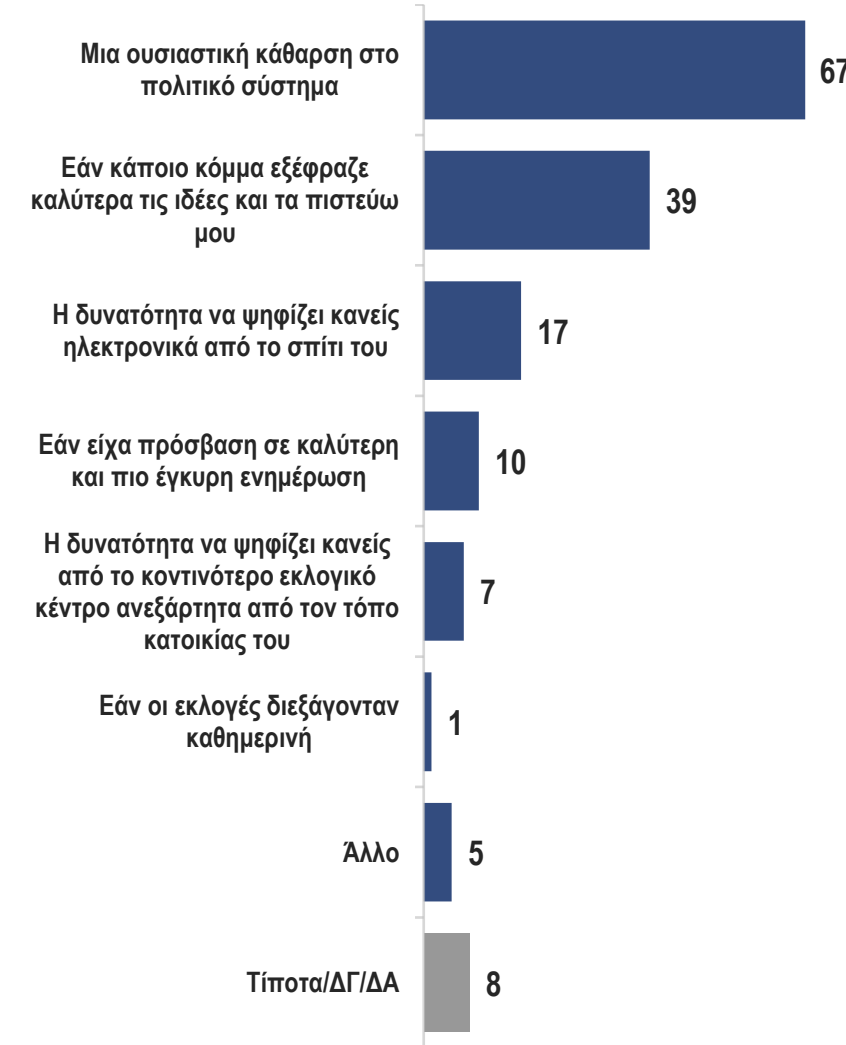
## Ψηφίσαντες



## Δεν ψήφισαν για πρακτικούς λόγους



## Επέλεξαν να μην ψηφίσουν



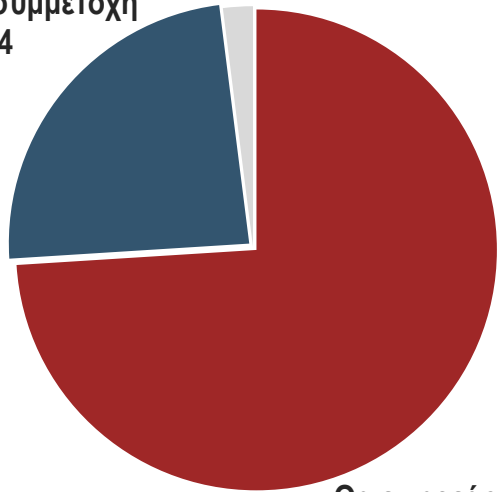
# ΕΚΤΙΜΗΣΗ ΓΙΑ ΤΙΣ ΣΥΝΕΠΕΙΕΣ ΤΗΣ ΑΥΞΗΜΕΝΗΣ ΑΠΟΧΗΣ ΣΤΑ ΠΟΛΙΤΙΚΑ ΠΡΑΓΜΑΤΑ ΤΗΣ ΧΩΡΑΣ

Κατά την εκτίμησή σας, η αυξημένη αποχή που παρατηρείται και στις εκλογικές αναμετρήσεις στη χώρα μας, πόσο σοβαρές συνέπειες θα έχει για τα πολιτικά πράγματα της Ελλάδας;

## Ψηφίσαντες

Δεν θα επηρεάσει σημαντικά, απλά θα γίνονται οι εκλογές με μειωμένη συμμετοχή

ΔΓ/ΔΑ  
2



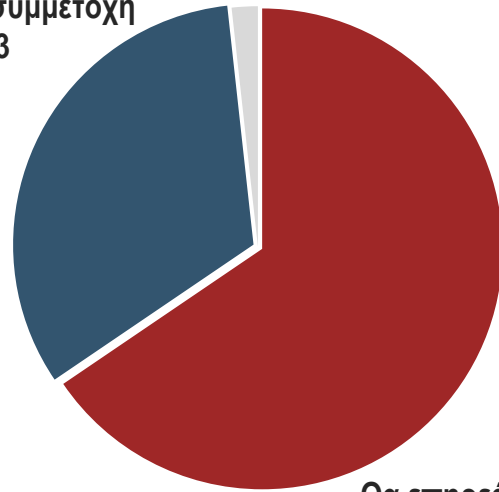
Θα επηρεάσει σε σημαντικό βαθμό τα πολιτικά πράγματα της χώρας

74

## Δεν ψήφισαν για πρακτικούς λόγους

Δεν θα επηρεάσει σημαντικά, απλά θα γίνονται οι εκλογές με μειωμένη συμμετοχή

ΔΓ/ΔΑ  
2



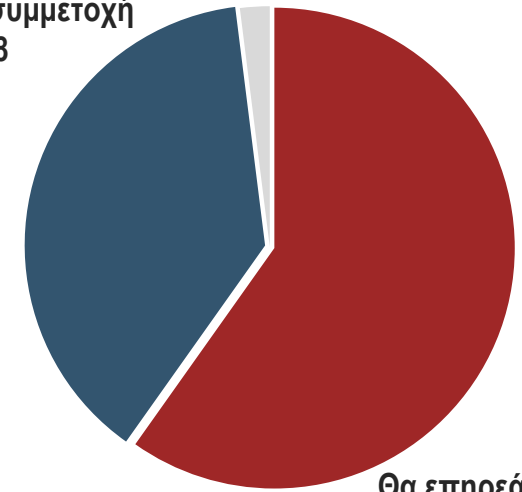
Θα επηρεάσει σε σημαντικό βαθμό τα πολιτικά πράγματα της χώρας

66

## Επέλεξαν να μην ψηφίσουν

Δεν θα επηρεάσει σημαντικά, απλά θα γίνονται οι εκλογές με μειωμένη συμμετοχή

ΔΓ/ΔΑ  
2



Θα επηρεάσει σε σημαντικό βαθμό τα πολιτικά πράγματα της χώρας

60



# Unleashing the Power of Data to Transform Policy

*Rigorous, Trustworthy, Actionable Insights*