

Τα αποτελέσματα παρουσιάζονται σε επίπεδο συνολικού δείγματος. Τα διαχρονικά στοιχεία, οι αναλύσεις σε σημαντικά υποκοινά (πχ δημογραφικά στοιχεία, ψηφοφόροι κομμάτων κλπ) και συγκεκριμένες ερωτήσεις συμπεριλαμβάνονται στην πλήρη έκθεση της έρευνας/μελέτης

8

ΕΚΛΟΓΙΚΗ ΣΥΜΠΕΡΙΦΟΡΑ

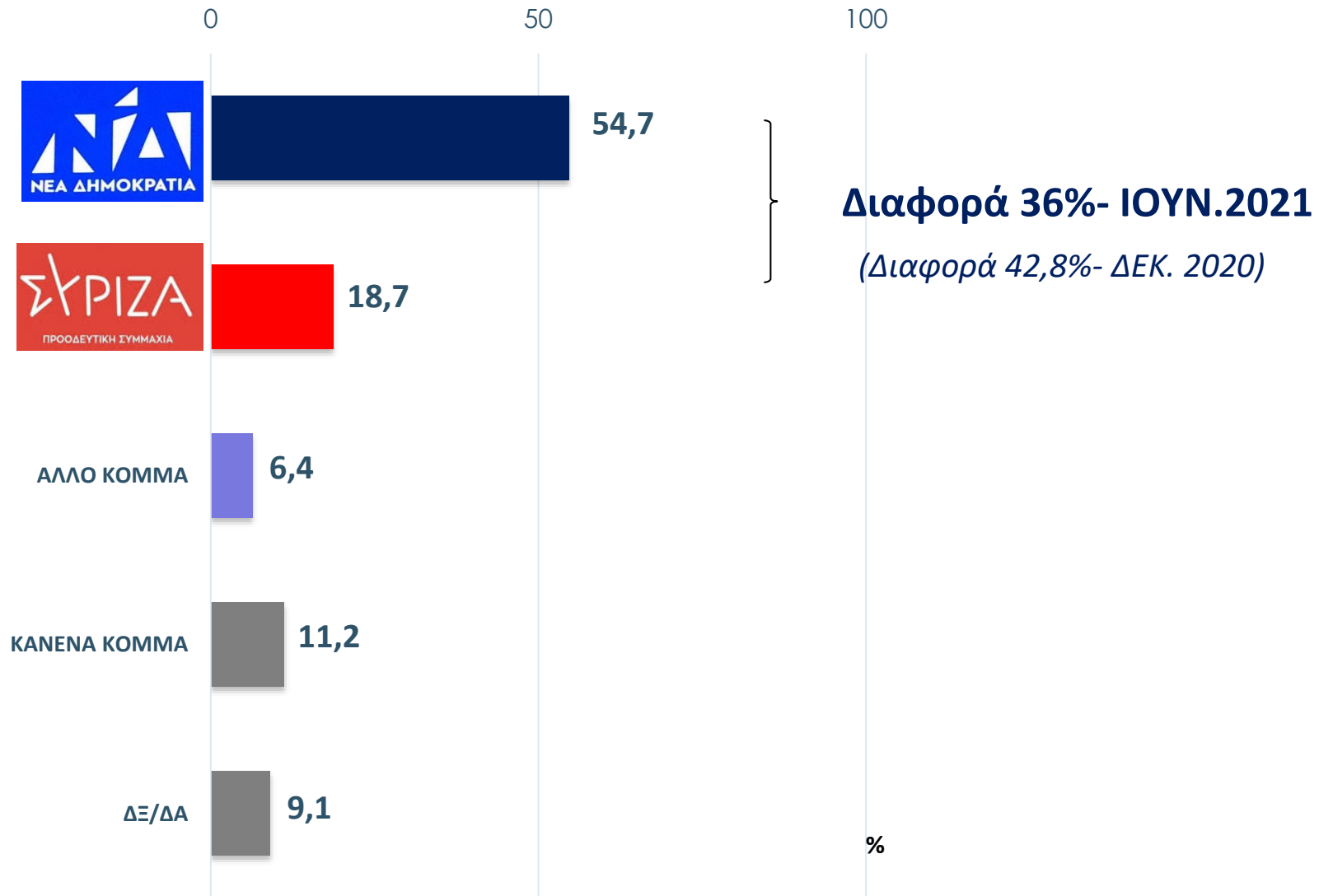
(ΣΥΛΛΟΓΗ ΣΤΟΙΧΕΙΩΝ: 23 Ιουνίου – 1 Ιουλίου 2021)

- I. Παράσταση νίκης
- II. ΝΔ ή ΣΥΡΙΖΑ θα θέλατε να κερδίσει/ θα σας ενοχλούσε αν κερδίσει
- III. Πολιτική επιλογή ΝΔ και ΣΥΡΙΖΑ : Καλύτερη λύση ή Αναγκαίο κακό;
- IV. Κόμμα που θα στεναχωριόσασταν αν δεν υπήρχε αύριο στην πολιτική σκηνή του τόπου
- V. Πρόθεση ψήφου Βουλευτικών Εκλογών

I. Παράσταση νίκης κόμματος

I. Παράσταση νίκης κόμματος σε βουλευτικές εκλογές

Ανεξάρτητα από τις κομματικές σας προτιμήσεις, ποιο κόμμα πιστεύετε ότι θα κερδίσει στις επερχόμενες Βουλευτικές Εκλογές;
Σύνολο ερωτηθέντων (N=2000)



II. ΝΔ ή ΣΥΡΙΖΑ θα θέλατε να κερδίσει/ θα σας ενοχλούσε αν κερδίσει

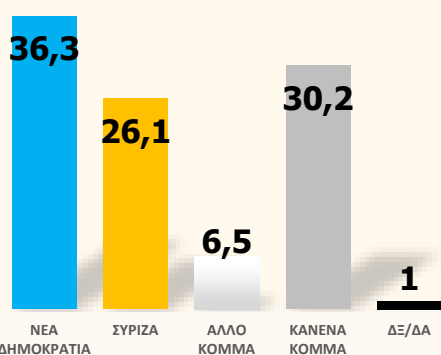
II. ΝΔ ή ΣΥΡΙΖΑ θα θέλατε να κερδίσει;

Και ποιο από τα δύο κόμματα ΝΔ ή ΣΥΡΙΖΑ θα θέλατε να κερδίσει έστω και με μια ψήφο διαφορά στις επερχόμενες Βουλευτικές Εκλογές;
Σύνολο ερωτηθέντων (N=2000)

ΚΟΜΜΑ ΠΟΥ ΘΑ ΘΕΛΑΤΕ ΝΑ ΚΕΡΔΙΣΕΙ ΕΣΤΩ ΚΑΙ ΜΕ ΜΙΑ ΨΗΦΟ ΔΙΑΦΟΡΑ

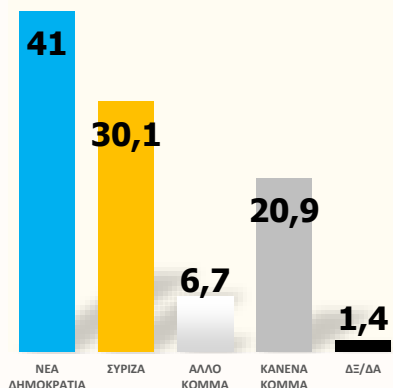
Μέτρηση ΔΕΚΕΜΒΡΙΟΥ 2018

Διαφορά
10,2%



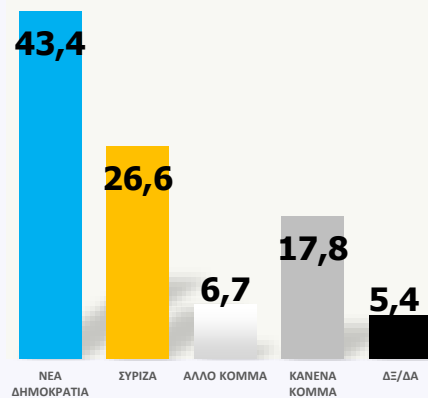
Μέτρηση ΔΕΚΕΜΒΡΙΟΥ 2019

Διαφορά
10,9%



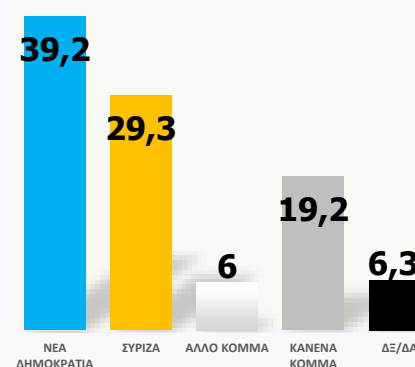
Μέτρηση ΙΟΥΝΙΟΥ 2020

Διαφορά
16,8%



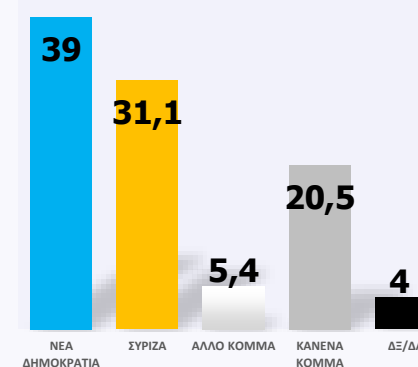
Μέτρηση ΔΕΚΕΜΒΡΙΟΥ 2020

Διαφορά
9,9%



Μέτρηση ΙΟΥΝΙΟΥ 2021

Διαφορά
7,9%



Εκλογές 2019
Ευρωεκλογές & Βουλευτικές

% Post COVID 19
Era

II. ΝΔ ή ΣΥΡΙΖΑ θα σας ενοχλούσε αν κερδίσει;

Ποιο από τα δύο ΝΔ ή ΣΥΡΙΖΑ ή θα σας ενοχλούσε εάν κέρδιζε έστω και με μια ψήφο διαφορά στις επερχόμενες Βουλευτικές Εκλογές ;
Σύνολο ερωτηθέντων (N=2000)

ΚΟΜΜΑ ΠΟΥ ΘΑ ΣΑΣ ΕΝΟΧΛΟΥΣΕ ΕΑΝ ΚΕΡΔΙΣΕΙ ΕΣΤΩ ΚΑΙ ΜΕ ΜΙΑ ΨΗΦΟ ΔΙΑΦΟΡΑ

Μέτρηση ΔΕΚΕΜΒΡΙΟΥ 2018

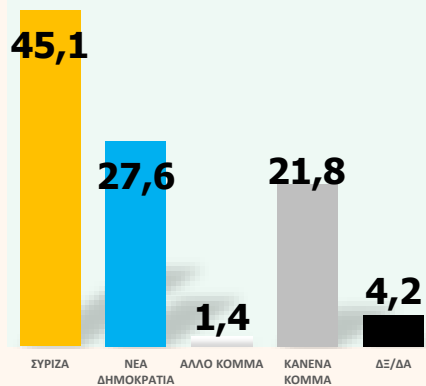
Μέτρηση ΔΕΚΕΜΒΡΙΟΥ 2019

Μέτρηση ΙΟΥΝΙΟΥ 2020

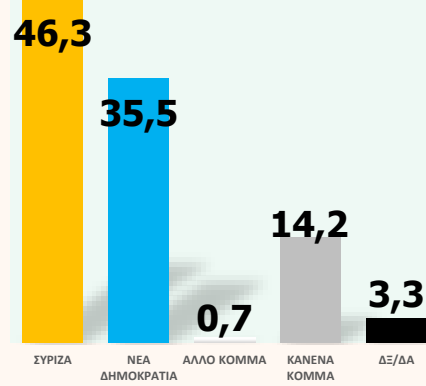
Μέτρηση ΔΕΚΕΜΒΡΙΟΥ 2020

Μέτρηση ΙΟΥΝΙΟΥ 2021

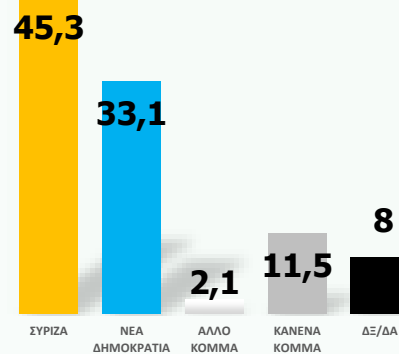
Διαφορά
17,5%



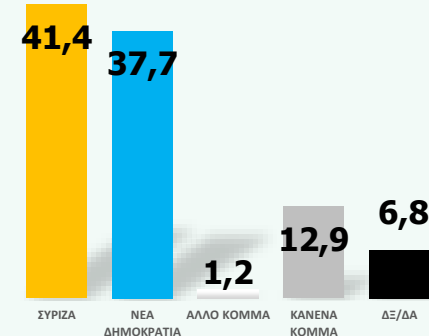
Διαφορά
10,8%



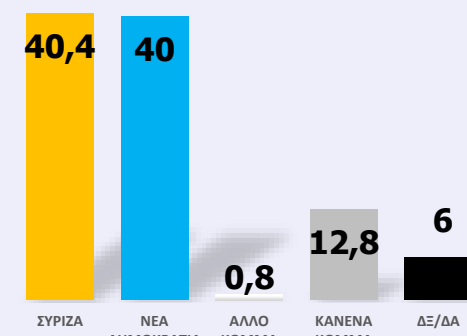
Διαφορά
12,2%



Διαφορά
3,7%



Διαφορά
0,4%



Εκλογές 2019
Ευρωεκλογές & Βουλευτικές

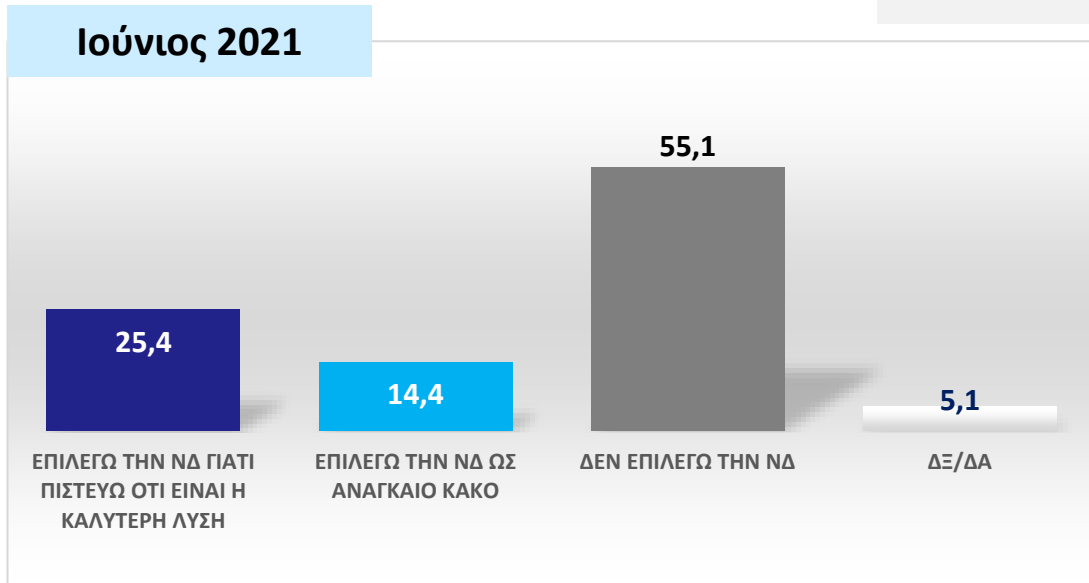
Post COVID 19
Era

III. Πολιτική επιλογή ΝΔ και ΣΥΡΙΖΑ : Καλύτερη λύση ή Αναγκαίο κακό;

III. Πολιτική επιλογή ΝΔ : Καλύτερη λύση ή Αναγκαίο κακό;

Τι από τα παρακάτω πιστεύετε για την ΝΔ;

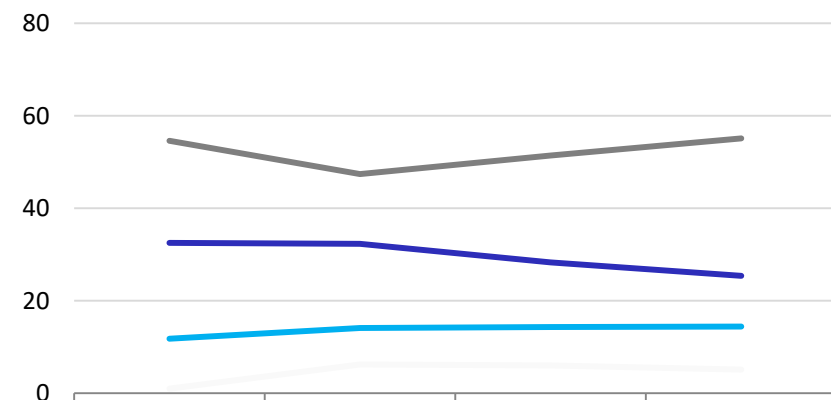
Σύνολο ερωτηθέντων (N=2000)



ΝΔ



%



	Δεκ-19	Ιουν-20	Δεκ-20	Ιουν-21
ΕΠΙΛΕΓΩ ΤΗΝ ΝΔ ΓΙΑΤΙ ΠΙΣΤΕΥΩ ΟΤΙ ΕΙΝΑΙ Η ΚΑΛΥΤΕΡΗ ΛΥΣΗ	32,5	32,3	28,3	25,4
ΕΠΙΛΕΓΩ ΤΗΝ ΝΔ ΩΣ ΑΝΑΓΚΑΙΟ ΚΑΚΟ	11,8	14,1	14,3	14,4
ΔΕΝ ΕΠΙΛΕΓΩ ΤΗΝ ΝΔ	54,6	47,4	51,4	55,1
ΔΞ/ΔΑ	1	6,2	6	5,1

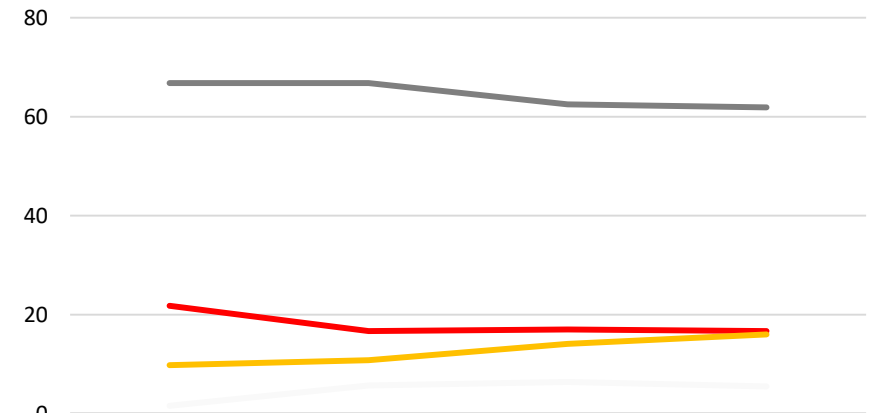
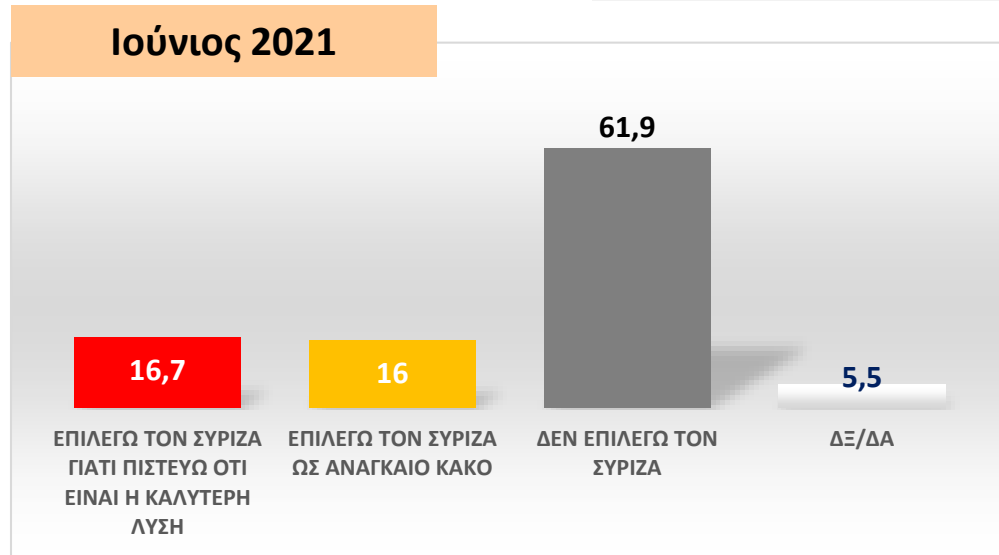
Ψηφοφόροι Βουλευτικών Εκλογών Ιουλίου 2019

	ΣΥΝΟΛΟ ΕΡΩΤΗΘΕΝΤΩΝ	ΨΗΦ. ΝΔ ΙΟΥΛ. '19	ΨΗΦ. ΣΥΡΙΖΑ ΙΟΥΛ. '19	ΨΗΦ. ΚΙΝΑΛ ΙΟΥΛ. '19	ΨΗΦ. ΚΚΕ ΙΟΥΛ. '19	ΨΗΦ. ΕΛ. ΛΥΣΗ ΙΟΥΛ. '19	ΨΗΦ. ΜΕΡΑ 25 ΙΟΥΛ. '19	ΑΔΙΕΥΚΡΙΝΙ ΣΤΗ ΨΗΦΟΣ
ΕΠΙΛΕΓΩ ΤΗΝ ΝΔ ΓΙΑΤΙ ΠΙΣΤΕΥΩ ΟΤΙ ΕΙΝΑΙ Η ΚΑΛΥΤΕΡΗ ΛΥΣΗ	25,4	67,1	1,4	10,9	2,3	4	6,4	0,2
ΕΠΙΛΕΓΩ ΤΗΝ ΝΔ ΩΣ ΑΝΑΓΚΑΙΟ ΚΑΚΟ	14,4	18,7	8,7	12,2	13,9	29,6	11,7	17,4
ΔΕΝ ΕΠΙΛΕΓΩ ΤΗΝ ΝΔ	55,1	12,5	87,7	71,8	80,5	59,5	81,8	68
ΔΞ/ΔΑ	5,1	1,7	2,2	5,1	3,3	6,8	0	14,3

III. Πολιτική επιλογή ΣΥΡΙΖΑ : Καλύτερη λύση ή Αναγκαίο κακό;

Τι από τα παρακάτω πιστεύετε για τον ΣΥΡΙΖΑ;

Σύνολο ερωτηθέντων (N=2000)



	Δεκ-19	Ιουν-20	Δεκ-20	Ιουν-21
Επιλέγω τον ΣΥΡΙΖΑ γιατί πιστεύω ότι είναι η καλύτερη λύση	21,8	16,7	17	16,7
Επιλέγω τον ΣΥΡΙΖΑ ως αναγκαίο κακό	9,8	10,8	14,1	16
Δεν επιλέγω τον ΣΥΡΙΖΑ	66,8	66,8	62,5	61,9
ΔΕ/ΔΑ	1,6	5,7	6,4	5,5

Ψηφοφόροι Βουλευτικών Εκλογών Ιουλίου 2019

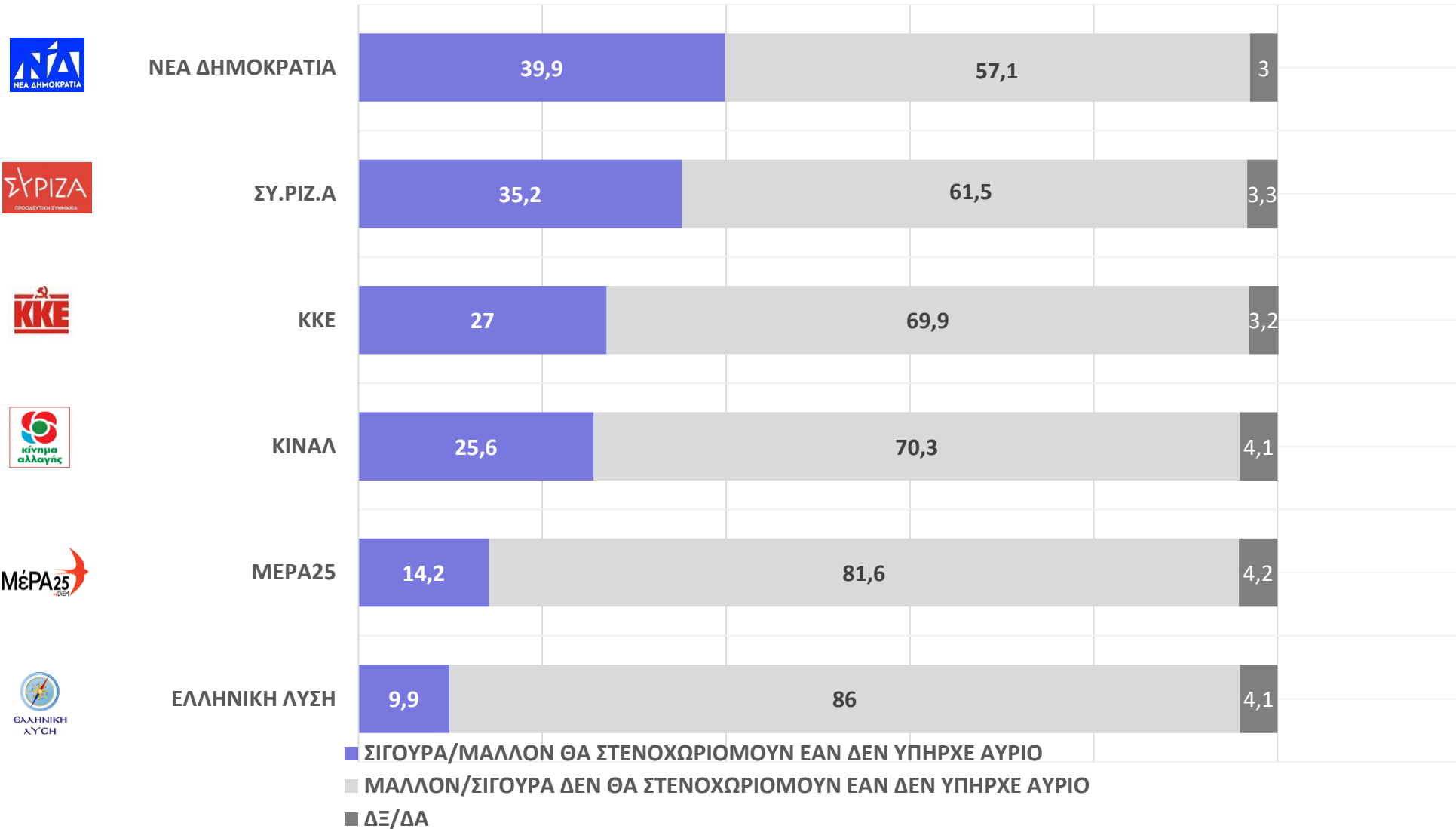
	ΣΥΝΟΛΟ ΕΡΩΤΗΘΕΝΤΩΝ	ΨΗΦ. ΝΔ ΙΟΥΛ. '19	ΨΗΦ. ΣΥΡΙΖΑ ΙΟΥΛ. '19	ΨΗΦ. ΚΙΝΑΛ ΙΟΥΛ. '19	ΨΗΦ. ΚΚΕ ΙΟΥΛ. '19	ΨΗΦ. ΕΛ. ΛΥΣΗ ΙΟΥΛ. '19	ΨΗΦ. ΜΕΡΑ 25 ΙΟΥΛ. '19	ΑΔΙΕΥΚΡΙΝΙ ΣΤΗ ΨΗΦΟΣ	%
Επιλέγω τον ΣΥΡΙΖΑ γιατί πιστεύω ότι είναι η καλύτερη λύση	16,7	2,3	54,9	0,4	5,5	2	5,1	1,4	
Επιλέγω τον ΣΥΡΙΖΑ ως αναγκαίο κακό	16	9	25,5	15,5	22,5	21,2	6,8	20,3	
Δεν επιλέγω τον ΣΥΡΙΖΑ	61,9	86,5	17,5	80,5	67,9	68,5	82,3	62,8	
ΔΕ/ΔΑ	5,5	2,1	2,1	3,6	4,1	8,3	5,8	15,5	

IV. Κόμμα που θα στεναχωριόσασταν αν δεν υπήρχε αύριο στην πολιτική σκηνή του τόπου

IV. Κόμμα που θα στεναχωριόσασταν αν δεν υπήρχε αύριο στην πολιτική σκηνή του τόπου

Για κάθε ένα από τα κόμματα της Βουλής που θα σας διαβάσω, θα ήθελα να μου πείτε αν θα στεναχωριόσασταν εάν δεν υπήρχε αύριο στην πολιτική σκηνή της χώρας
Σύνολο ερωτηθέντων (N=2000)

Ιούνιος 2021



V. Πρόθεση ψήφου βουλευτικών εκλογών

Μετακινήσεις ψηφοφόρων

Συσπειρώσεις κομμάτων

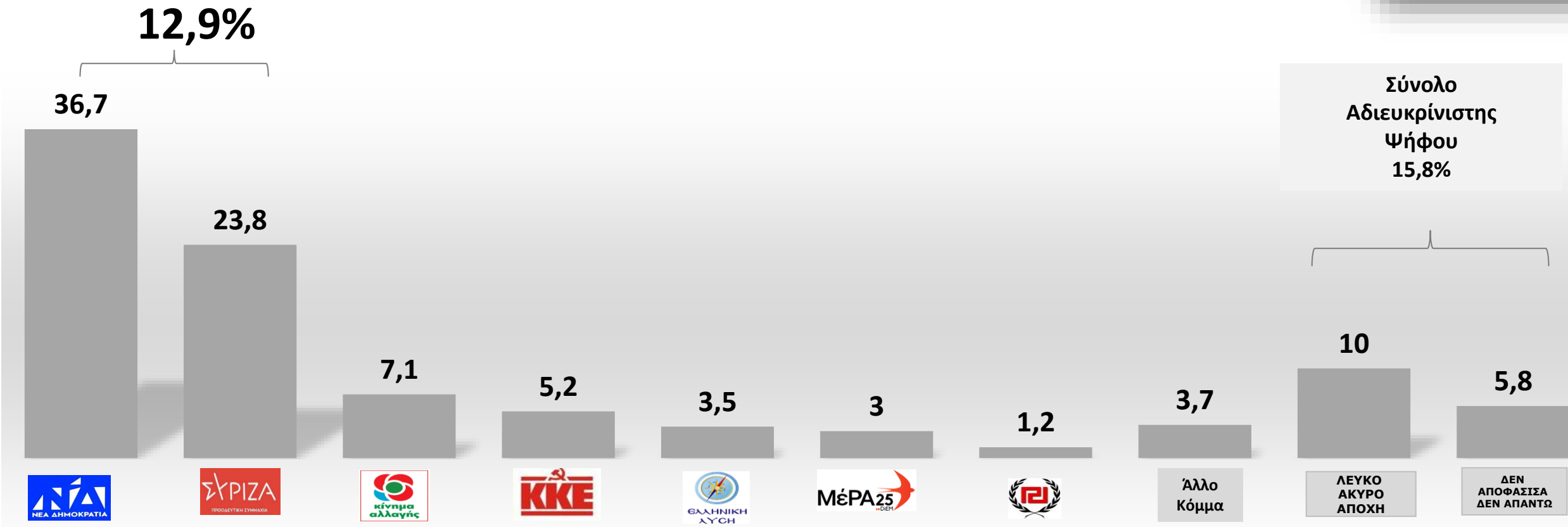
Πολιτικός αυτοπροσδιορισμός ερωτώμενων

V. Πρόθεση ψήφου ΒΟΥΛΕΥΤΙΚΩΝ ΕΚΛΟΓΩΝ

Ας υποθέσουμε ότι είχαμε Βουλευτικές Εκλογές την Επόμενη Κυριακή. Από τα παρακάτω κόμματα σας παρακαλώ κυκλώστε τον αριθμό που ανταποκρίνεται στο κόμμα που θεωρείτε πιο πιθανό να ψηφίζατε.
Σύνολο ερωτηθέντων (N=2000)



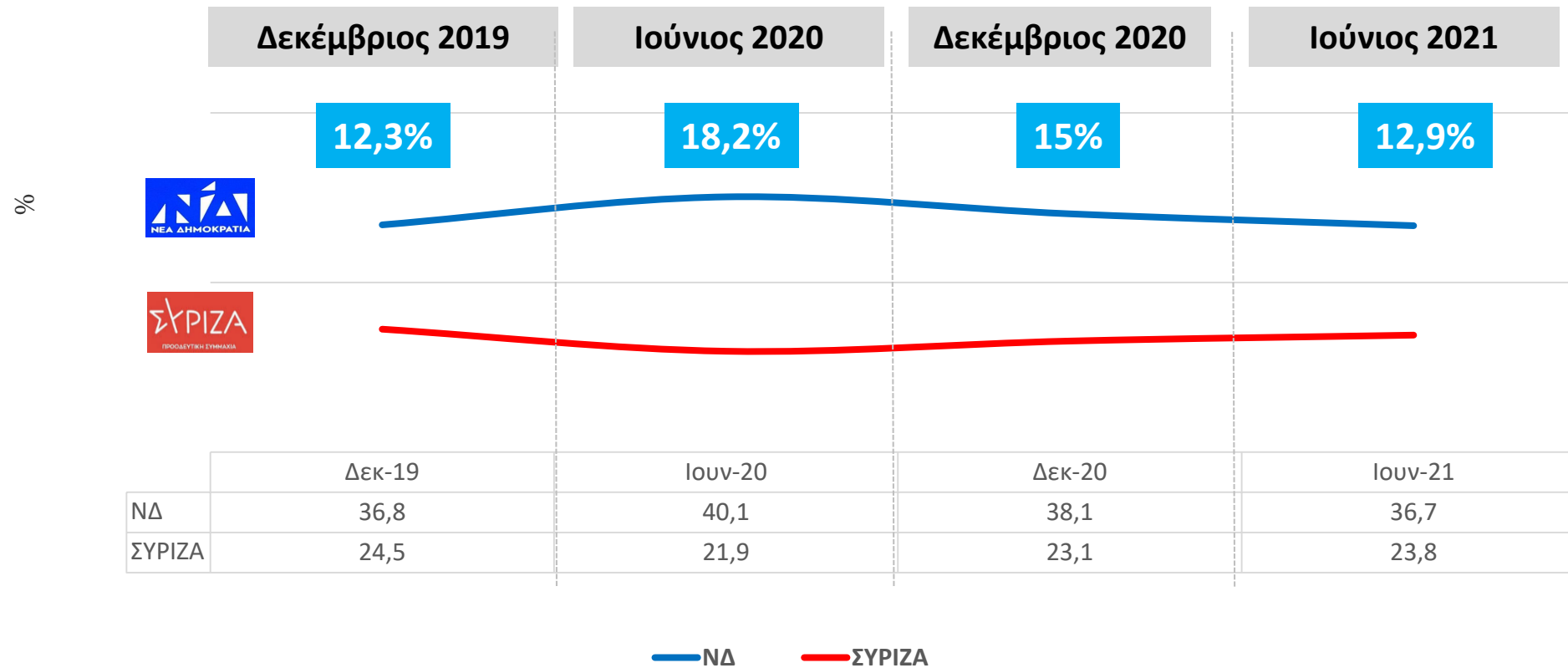
ΤΑΣΕΙΣ ΙΟΥΛΙΟΥ 2021
Συλλογή Στοιχείων : 23 Ιουνίου – 1 Ιουλίου 2021



V. Πρόθεση ψήφου ΒΟΥΛΕΥΤΙΚΩΝ ΕΚΛΟΓΩΝ

Ας υποθέσουμε ότι είχαμε Βουλευτικές Εκλογές την Επόμενη Κυριακή. Από τα παρακάτω κόμματα σας παρακαλώ κυκλώστε τον αριθμό που ανταποκρίνεται στο κόμμα που θεωρείτε πιο πιθανό να ψηφίζατε.



Εξέλιξη ποσοστών ΝΔ και ΣΥΡΙΖΑ



Συσπειρώσεις/μετακινήσεις ψηφοφόρων ΝΔ /ΣΥΡΙΖΑ

Σύνολο δείγματος N=2000

Ιούλιος
2021

Κόμματα	Ψηφοφόροι ΝΔ Εκλογές Ιούλιος 2019	Ψηφοφόροι ΣΥΡΙΖΑ Εκλογές Ιούλιος 2019
 Σήμερα ΝΔ	90,6	3,3
 Σήμερα ΣΥΡΙΖΑ	1,8	75
Διαρροή προς άλλα Κόμματα Συνολικά	4,5	7,2
Αδιευκρίνιστη Ψήφος	3,1	14,5