

Τα αποτελέσματα παρουσιάζονται σε επίπεδο συνολικού δείγματος. Τα διαχρονικά στοιχεία, οι αναλύσεις σε σημαντικά υποκοινά (πχ δημογραφικά στοιχεία, ψηφοφόροι κομμάτων κλπ) και συγκεκριμένες ερωτήσεις συμπεριλαμβάνονται στην πλήρη έκθεση της έρευνας/μελέτης

8. ΕΚΛΟΓΙΚΗ ΣΥΜΠΕΡΙΦΟΡΑ



8. ΕΚΛΟΓΙΚΗ ΣΥΜΠΕΡΙΦΟΡΑ

(ΣΥΛΛΟΓΗ ΣΤΟΙΧΕΙΩΝ: 27 Νοεμβρίου – 6 Δεκεμβρίου 2023)

I. Παράσταση νίκης

II. Πολιτική επιλογή ΝΔ : Καλύτερη λύση ή Αναγκαίο κακό;

III. Πρόθεση ψήφου Βουλευτικών Εκλογών



ΤΑΥΤΟΤΗΤΑ ΤΗΣ ΕΡΕΥΝΑΣ

- A. ΕΠΩΝΥΜΙΑ ΕΤΑΙΡΕΙΑΣ:** MRB HELLAS S.A. (αριθμός μητρώου ΕΣΡ:3)
- B. ΕΝΤΟΛΕΑΣ ΤΗΣ ΔΗΜΟΣΚΟΠΗΣΗΣ:** Συνδρομητική Έρευνα από το 1987 μέχρι σήμερα
- Γ. ΣΚΟΠΟΣ ΤΗΣ ΔΗΜΟΣΚΟΠΗΣΗΣ:** Αποτύπωση της πολιτικής συμπεριφοράς των ψηφοφόρων
- Δ. ΙΔΙΑΙΤΕΡΑ ΧΑΡΑΚΤΗΡΙΣΤΙΚΑ ΔΕΙΓΜΑΤΟΣ**
- ΦΥΛΟ:** Άνδρες 49% - Γυναίκες 51%
- ΗΛΙΚΙΑ:** 17 και άνω , που έχουν εκλογικό δικαίωμα
- E. ΜΕΓΕΘΟΣ ΔΕΙΓΜΑΤΟΣ:** 2.000 άτομα
- ΓΕΩΓΡΑΦΙΚΗ ΚΑΛΥΨΗ:** Πανελλαδική (Αθήνα, Θεσσαλονίκη, Αστικές, Ημιαστικές, Αγροτικές περιοχές)
- ΣΤ. ΧΡΟΝΙΚΟ ΔΙΑΣΤΗΜΑ ΣΥΛΛΟΓΗΣ ΣΤΟΙΧΕΙΩΝ:** 27^η Νοεμβρίου έως 6^η Δεκεμβρίου 2023
- Z. ΜΕΘΟΔΟΣ ΔΕΙΓΜΑΤΟΛΗΨΙΑΣ:**

Συνεντεύξεις δια ζώσης : Στοιματοποιημένα πανελλαδικά δειγματοληψία. Η στρωματοποίηση έχει ως αρχικό σημείο αναφοράς 11 γεωγραφικά διαμερίσματα (Αθήνα (ΜΠΠ.) - Θεσσαλονίκη (Μ.Π.) - Λοιπή Στερεά - Πελοπόννησος - Ήπειρος - Θεσσαλία - Λοιπή Μακεδονία - Θράκη – Κρήτη – Νήσοι Αιγαίου – Νήσοι Ιονίου). Το σχεδιασθέν δείγμα κατανέμεται στη χώρα λαμβάνοντας υπ’ όψη πλήρως την αναλογική αντιπροσωπευτικότητα ως προς την **αστικότητα**, και τα πληθυσμιακά χαρακτηριστικά. Εσωτερικά σε κάθε πόλη / περιοχή επιλέγονται τυχαία αντίστοιχα σημεία εκκίνησης ώστε να τηρούνται: ο μέγιστος αριθμός συνεντεύξεων (10) ανά σημείο και αντιπροσωπευτικότητα ως προς τον πληθυσμό της περιοχής. Ως προς το φύλο και την ηλικία ελέγχονται και τηρούνται ποσοστώσεις με βάση τα στοιχεία της απογραφής από την ΕΣΥΕ.

Συνεντεύξεις CAWI : Οι ερωτώμενοι επιλέγονται με αξιοποίηση του αντιπροσωπευτικού της Χώρας panel της **Cint** (Διεθνής Εταιρία - 385.000 μέλη panel στην Ελλάδα που είναι το μεγαλύτερο panel της Χώρας). Και σε αυτήν την δειγματοληψία έχουν τηρηθεί οι Δημογραφικές προδιαγραφές που εξασφαλίζουν και συμπληρώνουν την αντιπροσωπευτικότητα του συνολικού δείγματος. Αυτή η προσέγγιση έχει ξεκινήσει από την μέτρηση 64η (Ιούλιος 2020).



Η. ΜΕΘΟΔΟΣ ΣΥΛΛΟΓΗΣ ΤΩΝ ΣΤΟΙΧΕΙΩΝ:

Ποσοτική έρευνα με τη χρήση μικτής μεθοδολογίας:

- I) Face to face προσωπικές συνεντεύξεις με χρήση δομημένου ερωτηματολογίου & κάλπης στα σπίτια των ερωτώμενων
- II) Computer Assisted Web Interviews με χρήση δομημένου ερωτηματολογίου

Θ. ΤΥΠΙΚΟ ΣΤΑΤΙΣΤΙΚΟ ΣΦΑΛΜΑ:

Τα ελάχιστα στατιστικά σφάλματα των ποσοστών πρόθεσης ψήφου είναι για τις βουλευτικές εκλογές ΝΕΑ ΔΗΜΟΚΡΑΤΙΑ: ±2,05%, ΣΥΡΙΖΑ: ±1,4%, ΠΑΣΟΚ-ΚΙΝΔΑ: ±1,44%

Ι. ΒΑΣΕΙΣ ΑΝΑΛΥΣΕΙΣ ΤΟΥ ΔΕΙΓΜΑΤΟΣ:

Οι κεντρικές αναλύσεις έχουν γίνει στους παράγοντες :

- Άνδρες → 971
- Γυναίκες → 1029
- 17-24 ετών → 212
- 25-34 ετών → 344
- 35-44 ετών → 368
- 45-54 ετών → 330
- 55-64 ετών → 284
- 65+ ετών → 462
- Ψηφοφόροι ΝΔ Ιούλιος 2023 → 682
- Ψηφοφόροι ΣΥΡΙΖΑ Ιούλιος 2023 → 304
- Ψηφοφόροι ΚΙΝΔΑ Ιούλιος 2023 → 202
- Ψηφοφόροι ΚΚΕ Ιούλιος 2023 → 131
- Ψηφοφόροι ΣΠΑΡΤΙΑΤΕΣ Ιούλιος 2023 → 80
- Ψηφοφόροι ΕΛΛΗΝΙΚΗ ΛΥΣΗ Ιούλιος 2023 → 73
- Ψηφοφόροι ΝΙΚΗ Ιούλιος 2023 → 63
- Ψηφοφόροι ΠΛΕΥΣΗ ΕΛΕΥΘΕΡΙΑΣ Ιούλιος 2023 → 54
- Σύνολο Αδιευκρίνιστης Ψήφου Σήμερα → 326

Οι αναλύσεις σε βάσεις κάτω των 100 ατόμων είναι ενδεικτικές.

ΙΑ. ΠΑΡΑΜΕΤΡΟΙ ΣΤΑΤΙΣΤΙΚΗΣ ΣΤΑΘΜΙΣΗΣ: Το συνολικό δείγμα σταθμίζεται ως προς Φύλο, Ηλικία, Περιοχή κατοικίας και Βουλευτικές Εκλογές Ιουλίου 2023.

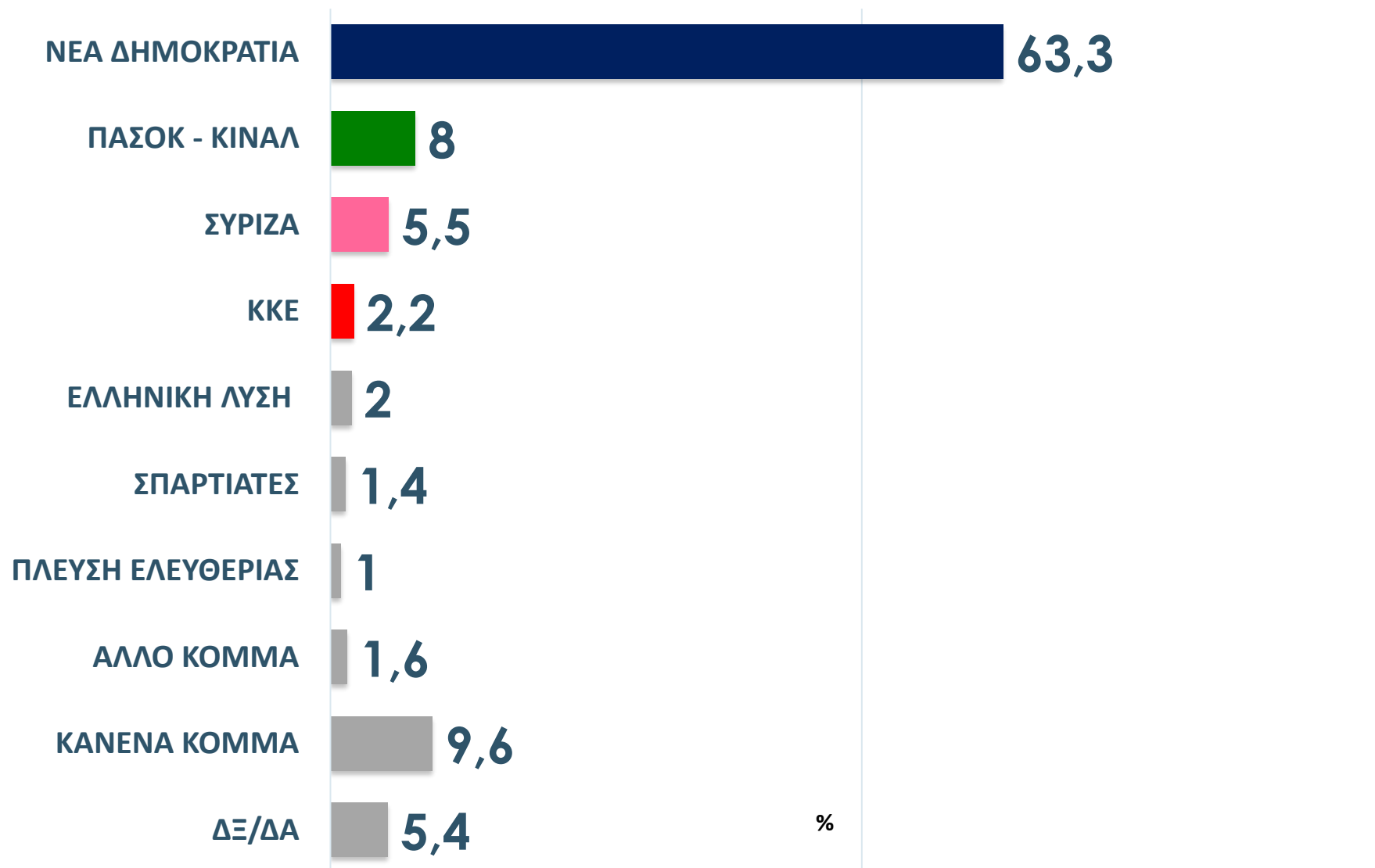
8. ΕΚΛΟΓΙΚΗ ΣΥΜΠΕΡΙΦΟΡΑ

1. Παράσταση νίκης



I. Παράσταση νίκης κόμματος σε βουλευτικές εκλογές

Ανεξάρτητα από τις κομματικές σας προτιμήσεις, εάν την επόμενη Κυριακή γίνονταν Βουλευτικές εκλογές, ποιο κόμμα πιστεύετε ότι θα τις κέρδιζε;
Σύνολο ερωτηθέντων (N=2000)



8. ΕΚΛΟΓΙΚΗ ΣΥΜΠΕΡΙΦΟΡΑ

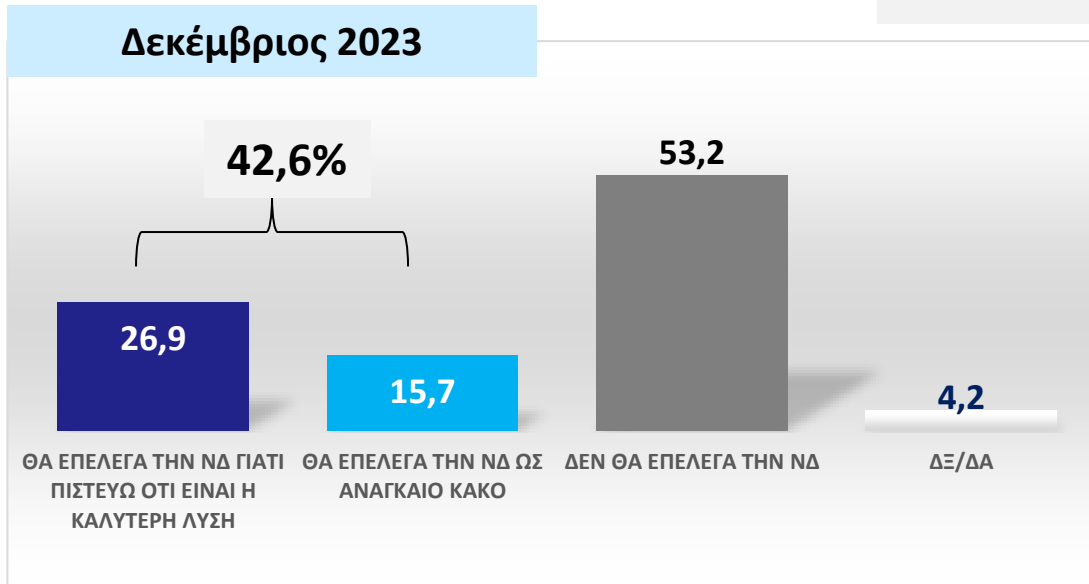
II. Πολιτική επιλογή ΝΔ : Καλύτερη λύση ή Αναγκαίο κακό;



III.A. Πολιτική επιλογή ΝΔ : Καλύτερη λύση ή Αναγκαίο κακό;

Τι από τα παρακάτω ισχύει για εσάς προσωπικά ως προς την στάση σας απέναντι στην ΝΔ ;

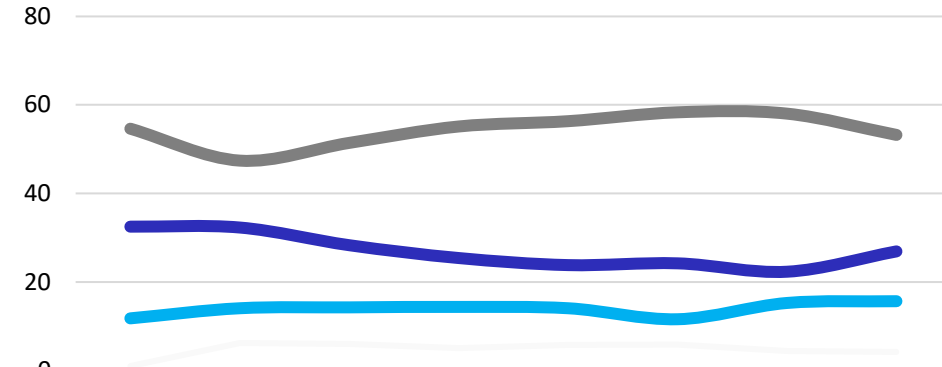
Σύνολο ερωτηθέντων (N=2000)



ΝΔ



%



	Δεκ-19	Ιουν-20	Δεκ-20	Ιουν-21	Δεκ-21	Ιουν-22	Δεκ-22	Δεκ-23
ΘΑ ΕΠΕΛΕΓΑ ΤΗΝ ΝΔ ΓΙΑΤΙ ΠΙΣΤΕΥΩ ΟΤΙ ΕΙΝΑΙ Η ΚΑΛΥΤΕΡΗ ΛΥΣΗ	32,5	32,3	28,3	25,4	23,8	24,2	22,3	26,9
ΘΑ ΕΠΕΛΕΓΑ ΤΗΝ ΝΔ ΩΣ ΑΝΑΓΚΑΙΟ ΚΑΚΟ	11,8	14,1	14,3	14,4	14,1	11,6	15,3	15,7
ΔΕΝ ΘΑ ΕΠΕΛΕΓΑ ΤΗΝ ΝΔ	54,6	47,4	51,4	55,1	56,3	58,3	58	53,2
ΔΞ/ΔΑ	1	6,2	6	5,1	5,8	5,9	4,4	4,2

Ψηφοφόροι Βουλευτικών Εκλογών Ιουλίου 2023

	ΣΥΝΟΛΟ ΕΡΩΤΗΘΕΝΤΩΝ	ΨΗΦ. ΝΔ ΙΟΥΝ. '23	ΨΗΦ. ΣΥΡΙΖΑ ΙΟΥΝ. '23	ΨΗΦ. ΠΑΣΟΚ ΙΟΥΝ. '23	ΨΗΦ. ΚΚΕ ΙΟΥΝ. '23	ΨΗΦ. ΣΠΑΡΤΙΑΤΕΣ ΙΟΥΝ. '23	ΨΗΦ. ΕΛΛ. ΛΥΣΗ ΙΟΥΝ. '23	ΨΗΦ. ΝΙΚΗ ΙΟΥΝ. '23	ΨΗΦ. ΠΛ. ΕΛΕΥΘΕΡΙΑΣ ΙΟΥΝ. '23	ΑΔΙΕΥΚΡΙΝΙ ΣΤΗ ΨΗΦΟΣ
Επιλέγω τη ΝΔ γιατί πιστεύω ότι είναι η καλύτερη λύση	26,9	72,1	2,8	0	0	8,8	4	2,2	6,6	26,9
Επιλέγω τη ΝΔ ως αναγκαίο κακό	15,7	22,4	6,2	10,1	3	18,3	12,2	31,8	17,7	15,7
Δεν επιλέγω τη ΝΔ	53,2	4,7	90,4	89,6	96,4	68,5	83,8	58,1	57,4	53,2
ΔΞ/ΔΑ	4,2	0,8	0,5	0,3	0,6	4,5	0	7,9	18,3	4,2

8. ΕΚΛΟΓΙΚΗ ΣΥΜΠΕΡΙΦΟΡΑ

III. Πρόθεση ψήφου Βουλευτικών Εκλογών –
Αναγωγή σε όσους έχουν πάρει θέση

Μετακινήσεις ψηφοφόρων

Συσπειρώσεις κομμάτων

Πολιτικός αυτοπροσδιορισμός ερωτώμενων



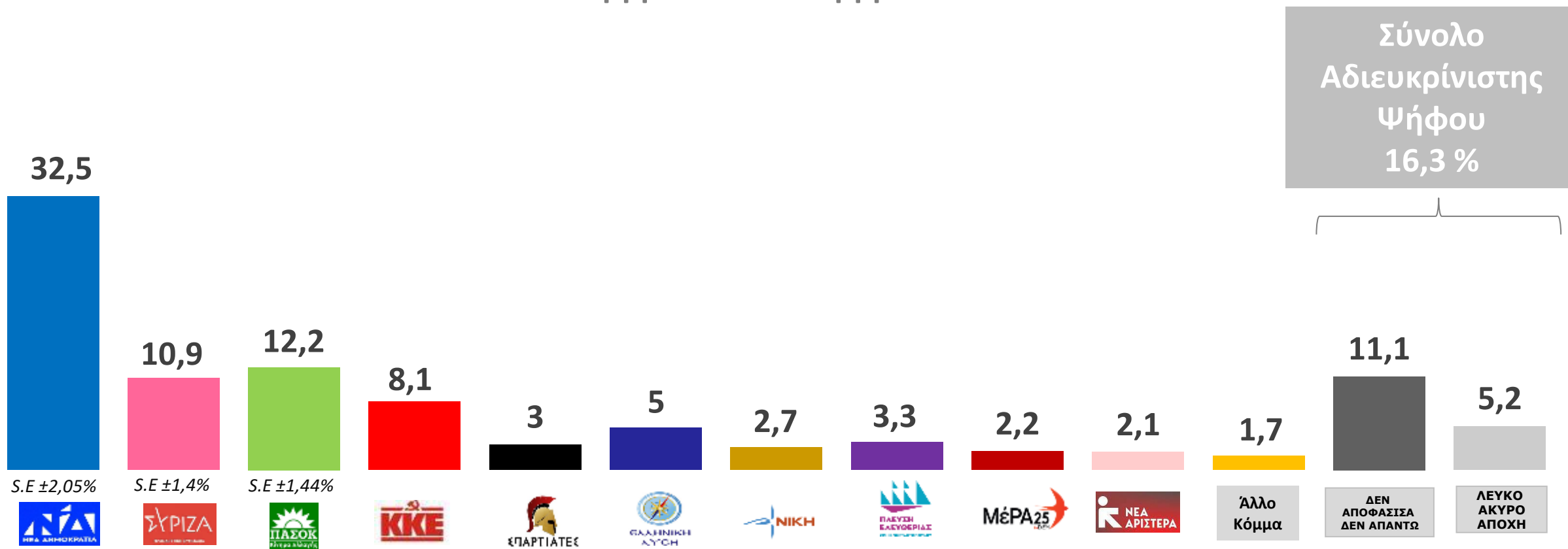
Πρόθεση ψήφου Βουλευτικών Εκλογών

Σύνολο ερωτηθέντων (N=2000)

Συλλογή στοιχείων

27 Νοεμβρίου – 6 Δεκεμβρίου 2023

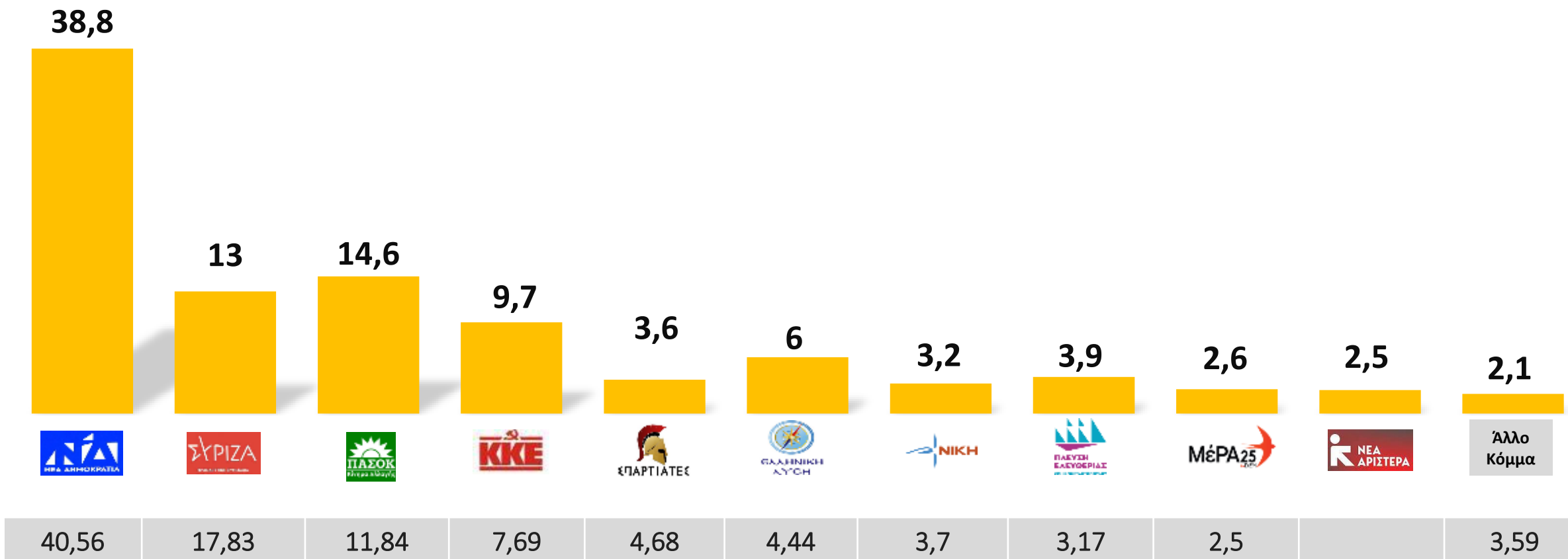
%



Αναγωγή στο Σύνολο

Συλλογή στοιχείων
27 Νοεμβρίου – 6 Δεκεμβρίου 2023

%



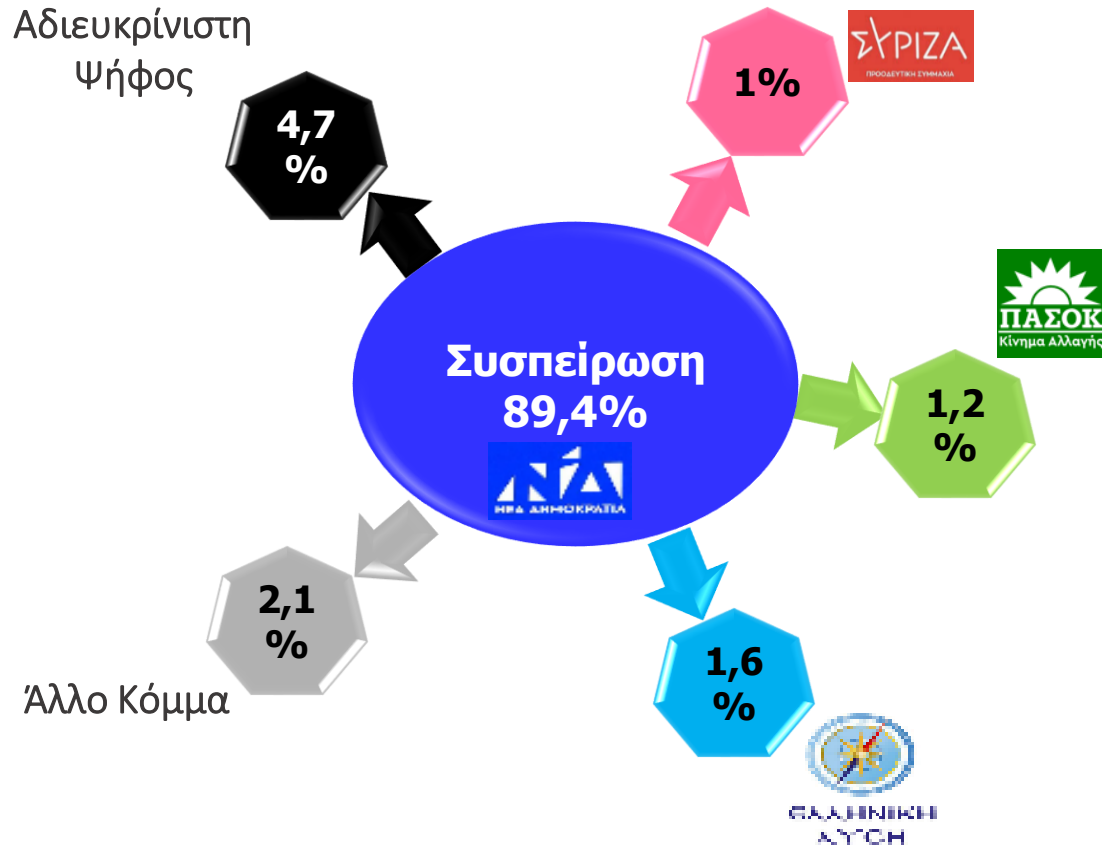
Αποτελέσματα Εκλογών Ιουνίου 2023

Συσπειρώσεις/Μετακινήσεις ψηφοφόρων

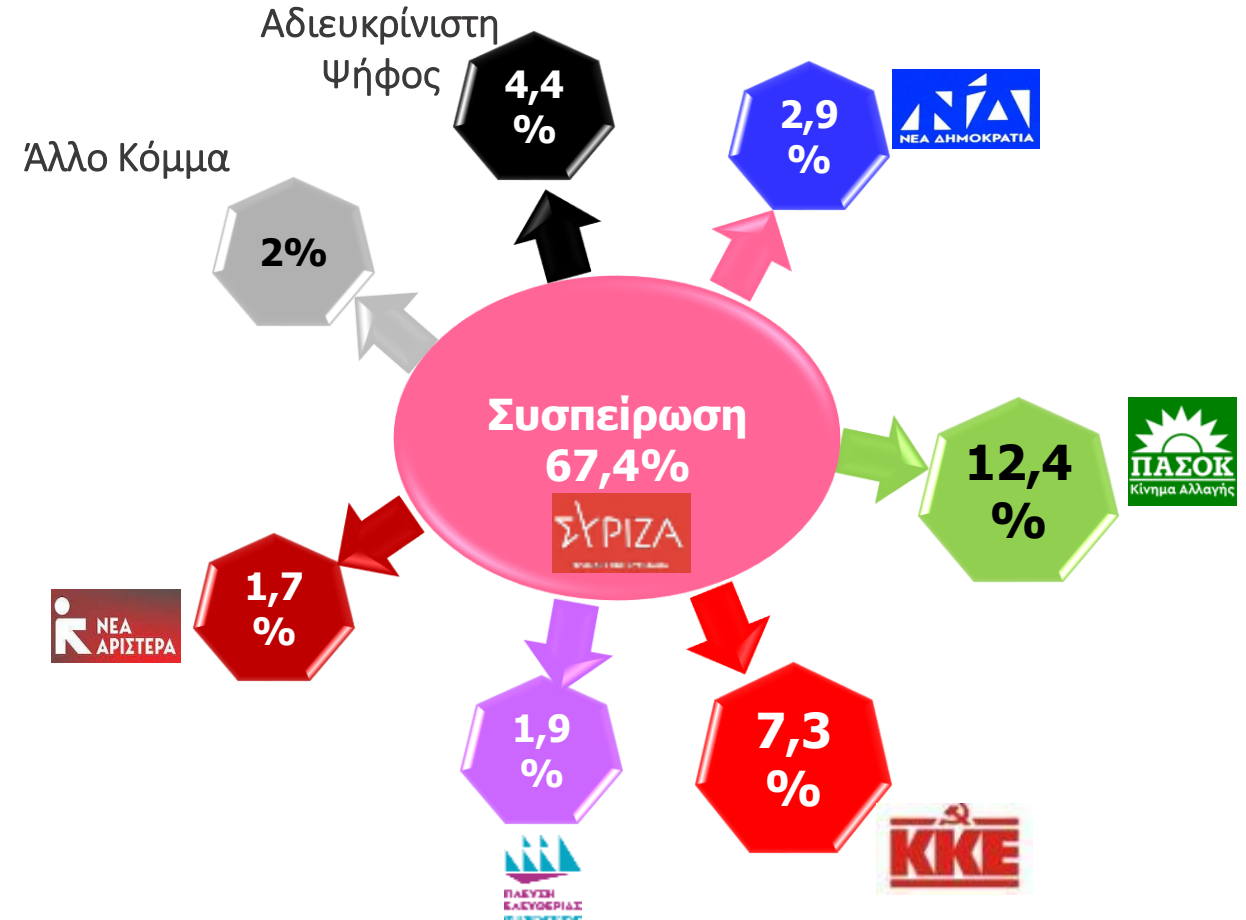
Συλλογή στοιχείων

27 Νοεμβρίου – 6 Δεκεμβρίου 2023

Συσπείρωση & Διαρροές ΝΔ



Συσπείρωση & Διαρροές ΣΥΡΙΖΑ



8. ΕΚΛΟΓΙΚΗ ΣΥΜΠΕΡΙΦΟΡΑ

