

Τα αποτελέσματα παρουσιάζονται σε επίπεδο συνολικού δείγματος. Τα διαχρονικά στοιχεία, οι αναλύσεις σε σημαντικά υποκοινά (πχ δημογραφικά στοιχεία, ψηφοφόροι κομμάτων κλπ) και συγκεκριμένες ερωτήσεις συμπεριλαμβάνονται στην πλήρη έκθεση της έρευνας/μελέτης

7. ΑΠΟΨΕΙΣ ΓΙΑ ΤΗΝ ΑΠΛΗ ΑΝΑΛΟΓΙΚΗ ΚΑΙ ΣΕΝΑΡΙΑ ΔΙΑΚΥΒΕΡΝΗΣΗΣ



7. ΑΠΟΨΕΙΣ ΓΙΑ ΤΗΝ ΑΠΛΗ ΑΝΑΛΟΓΙΚΗ ΚΑΙ ΣΕΝΑΡΙΑ ΔΙΑΚΥΒΕΡΝΗΣΗΣ

- I. Πότε θέλετε εκλογές & Τρία σημαντικότερα θέματα που θα καθορίσουν την ψήφο σας στις επόμενες Βουλευτικές εκλογές
- II. Απόψεις για την διακυβέρνηση της χώρας- Μονοκομματικές κυβερνήσεις ή κυβερνήσεις συνεργασίας
- III. Απόψεις για το εκλογικό σύστημα: Απλή ή ενισχυμένη αναλογική
- IV. Βαθμός ανησυχίας για το ενδεχόμενο ακυβερνησίας της χώρας στο πλαίσιο της εφαρμογής της απλής αναλογικής
- V. Στην περίπτωση που δεν προκύψει αυτοδύναμη κυβέρνηση τι πιστεύεται ότι πρέπει να γίνει;
- VI. Σενάριο συνεργασίας που θα θέλατε να συμβεί σε επόμενες εκλογές
- VII. Ποιος θα θέλατε να γίνει πρωθυπουργός σε περίπτωση κυβέρνησης συνεργασίας
- VIII. Εκτίμηση για την στρατηγική του **KINAA** ως προς τις συμμαχίες / συνεργασίες με τα δύο μεγάλα κόμματα



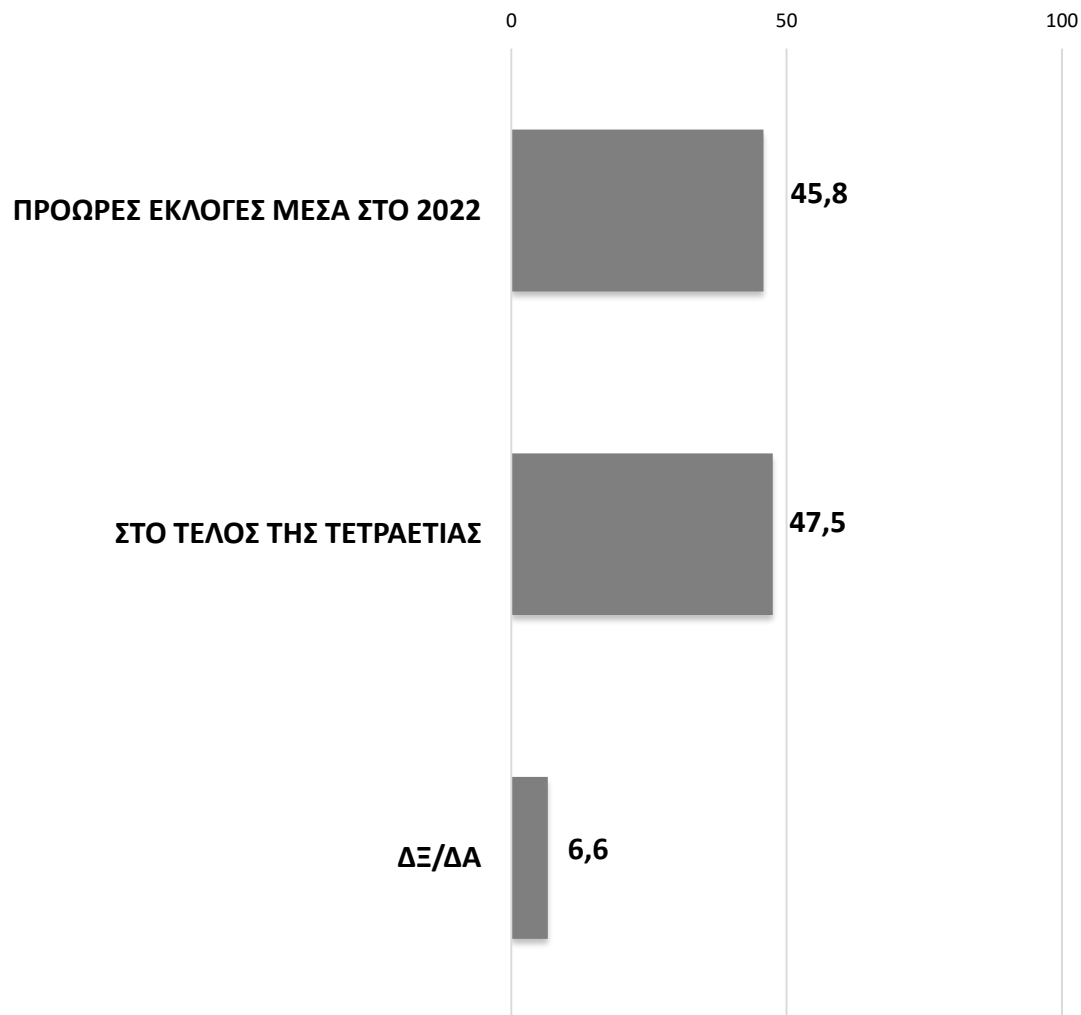
7. ΑΠΟΨΕΙΣ ΓΙΑ ΤΗΝ ΑΠΛΗ ΑΝΑΛΟΓΙΚΗ ΚΑΙ ΣΕΝΑΡΙΑ ΔΙΑΚΥΒΕΡΝΗΣΗΣ

1. Πότε θέλετε εκλογές & Τρία σημαντικότερα θέματα που θα καθορίσουν την ψήφο σας στις επόμενες Βουλευτικές εκλογές



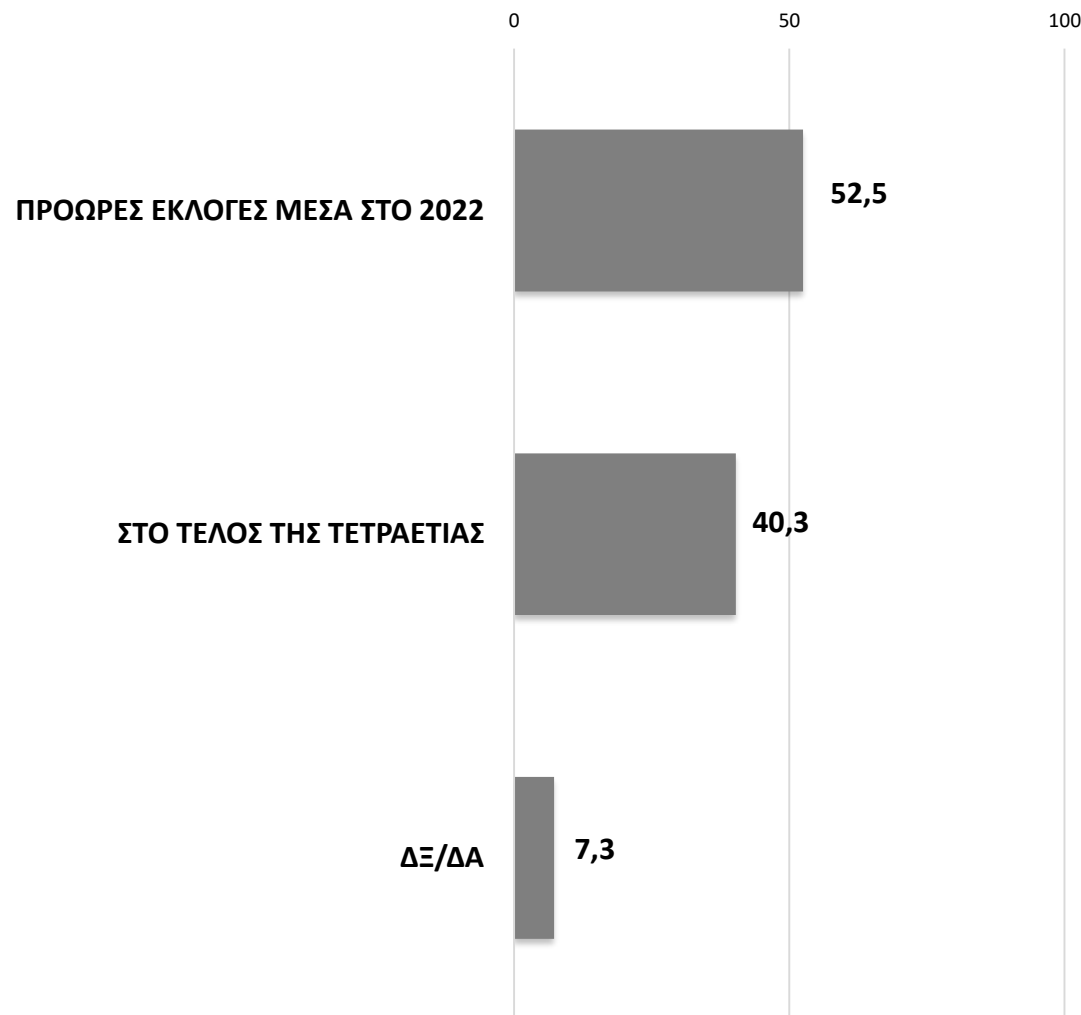
I. Επιθυμία για την διεξαγωγή βουλευτικών εκλογών

Εσείς προσωπικά πότε θα θέλατε να προκηρυχθούν βουλευτικές εκλογές;
Σύνολο ερωτηθέντων (N=2000)



I. Εκτίμηση για την διεξαγωγή βουλευτικών εκλογών

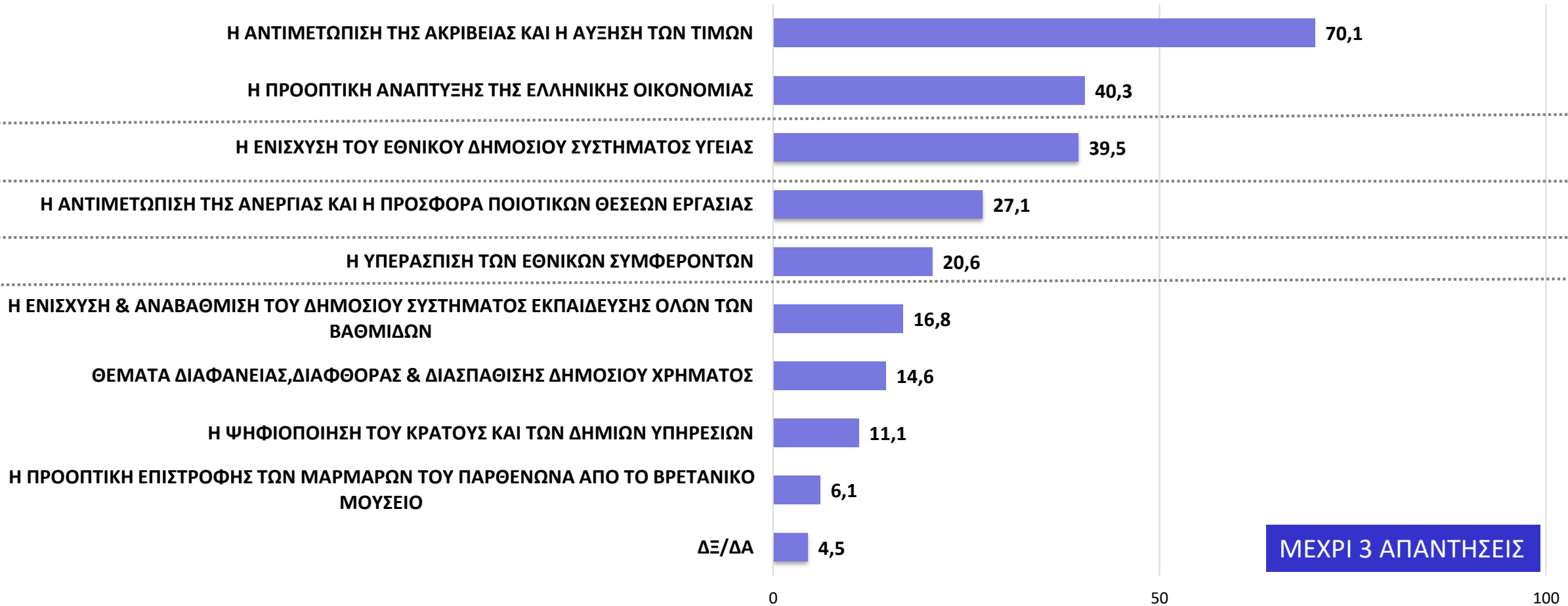
Εσείς προσωπικά πότε πιστεύετε ότι θα προκηρυχθούν βουλευτικές εκλογές;
Σύνολο ερωτηθέντων (N=2000)



I. Τρία σημαντικότερα θέματα που θα καθορίσουν την ψήφο σας στις επόμενες Βουλευτικές εκλογές

Ποια από τα παρακάτω θέματα είναι για εσάς προσωπικά τα τρία σημαντικότερα που θα καθορίσουν την ψήφο σας στις επόμενες Βουλευτικές εκλογές;

Σύνολο ερωτηθέντων (N=2000)



7. ΑΠΟΨΕΙΣ ΓΙΑ ΤΗΝ ΑΠΛΗ ΑΝΑΛΟΓΙΚΗ ΚΑΙ ΣΕΝΑΡΙΑ ΔΙΑΚΥΒΕΡΝΗΣΗΣ

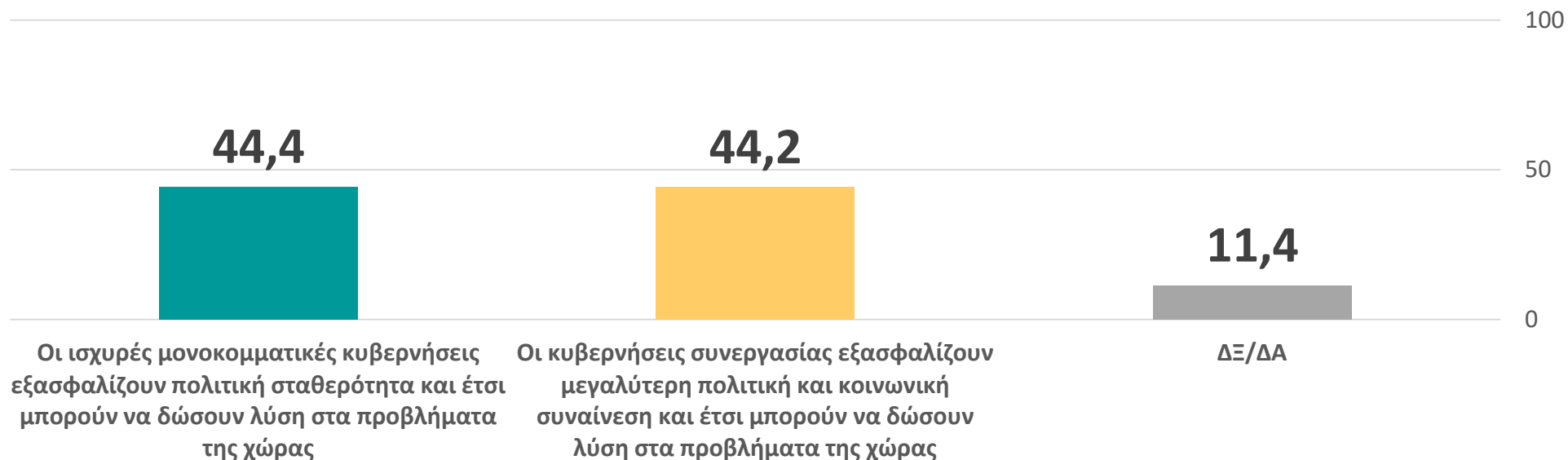
II. Απόψεις για την διακυβέρνηση της χώρας- Μονοκομματικές κυβερνήσεις ή κυβερνήσεις συνεργασίας



II. Απόψεις για την διακυβέρνηση της χώρας- Μονοκομματικές κυβερνήσεις ή κυβερνήσεις συνεργασίας

Με ποια από τις δύο απόψεις συμφωνείτε περισσότερο;

Σύνολο ερωτηθέντων (N=2000)



	ΣΥΝΟΛΟ ΕΡΩΤΗΘΕΝΤΩΝ	ΨΗΦ. ΝΔ ΙΟΥΛ. '19	ΨΗΦ. ΣΥΡΙΖΑ ΙΟΥΛ. '19	ΨΗΦ. ΚΙΝΑΛ ΙΟΥΛ. '19	ΨΗΦ. ΚΚΕ ΙΟΥΛ. '19	ΨΗΦ. ΕΛ.ΛΥΣΗ ΙΟΥΛ. '19	ΨΗΦ. ΜΕΡΑ 25 ΙΟΥΛ. '19	ΣΥΝΟΛΟ ΑΔΙΕΥΚΡ. ΨΗΦΟΥ ΕΚΛΟΓΩΝ
Οι ισχυρές μονοκομματικές κυβερνήσεις εξασφαλίζουν πολιτική σταθερότητα και έτσι μπορούν να δώσουν λύση στα προβλήματα της χώρας	44,4	69,5	37,7	40,4	35,7	34,6	13,7	14,9
Οι κυβερνήσεις συνεργασίας εξασφαλίζουν μεγαλύτερη πολιτική και κοινωνική συναίνεση και έτσι μπορούν να δώσουν λύση στα προβλήματα της χώρας	44,2	25,8	54,5	56,5	59,3	43,6	70,7	54,6
ΔΞ/ΔΑ	11,4	4,7	7,8	3,1	5	21,8	15,6	30,4

7. ΑΠΟΨΕΙΣ ΓΙΑ ΤΗΝ ΑΠΛΗ ΑΝΑΛΟΓΙΚΗ ΚΑΙ ΣΕΝΑΡΙΑ ΔΙΑΚΥΒΕΡΝΗΣΗΣ

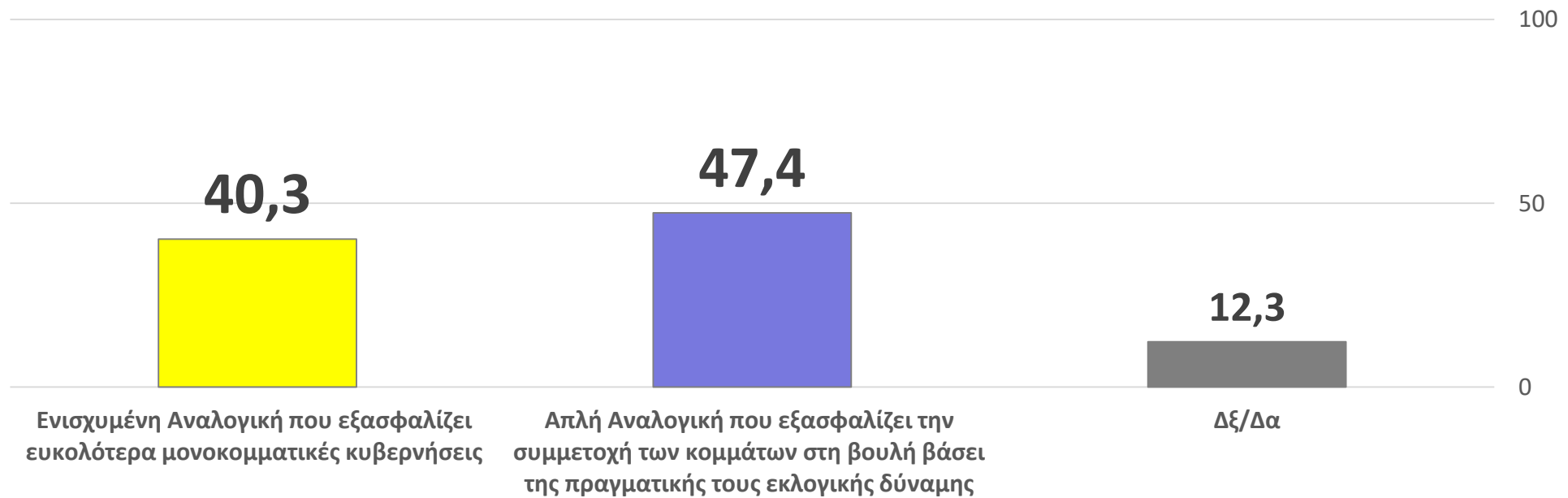
III. Απόψεις για το εκλογικό σύστημα: Απλή ή ενισχυμένη αναλογική



III. Απόψεις για το εκλογικό σύστημα: Απλή ή ενισχυμένη αναλογική

Με ποια από τις δύο απόψεις συμφωνείτε περισσότερο;

Σύνολο ερωτηθέντων (N=2000)



	ΣΥΝΟΛΟ ΕΡΩΤΗΘΕΝΤΩΝ	ΨΗΦ. ΝΔ ΙΟΥΛ. '19	ΨΗΦ. ΣΥΡΙΖΑ ΙΟΥΛ. '19	ΨΗΦ. ΚΙΝΑΛ ΙΟΥΛ. '19	ΨΗΦ. ΚΚΕ ΙΟΥΛ. '19	ΨΗΦ. ΕΛ.ΛΥΣΗ ΙΟΥΛ. '19	ΨΗΦ. ΜΕΡΑ 25 ΙΟΥΛ. '19	ΣΥΝΟΛΟ ΑΔΙΕΥΚΡ. ΨΗΦΟΥ ΕΚΛΟΓΩΝ
Ενισχυμένη Αναλογική που εξασφαλίζει ευκολότερα μονοκομματικές κυβερνήσεις	40,3	66,6	31,6	34,6	30,5	26,8	12	16,9
Απλή Αναλογική που εξασφαλίζει την συμμετοχή των κομμάτων στη βουλή βάσει της πραγματικής τους εκλογικής δύναμης	47,4	25,9	58,5	59,7	62,5	62,6	82,2	52,1
ΔΞ/ΔΑ	12,3	7,4	9,9	5,7	7	10,7	5,7	31

7. ΑΠΟΨΕΙΣ ΓΙΑ ΤΗΝ ΑΠΛΗ ΑΝΑΛΟΓΙΚΗ ΚΑΙ ΣΕΝΑΡΙΑ ΔΙΑΚΥΒΕΡΝΗΣΗΣ

IV. Βαθμός ανησυχίας για το ενδεχόμενο ακυβερνησίας της χώρας στο πλαίσιο της εφαρμογής της απλής αναλογικής

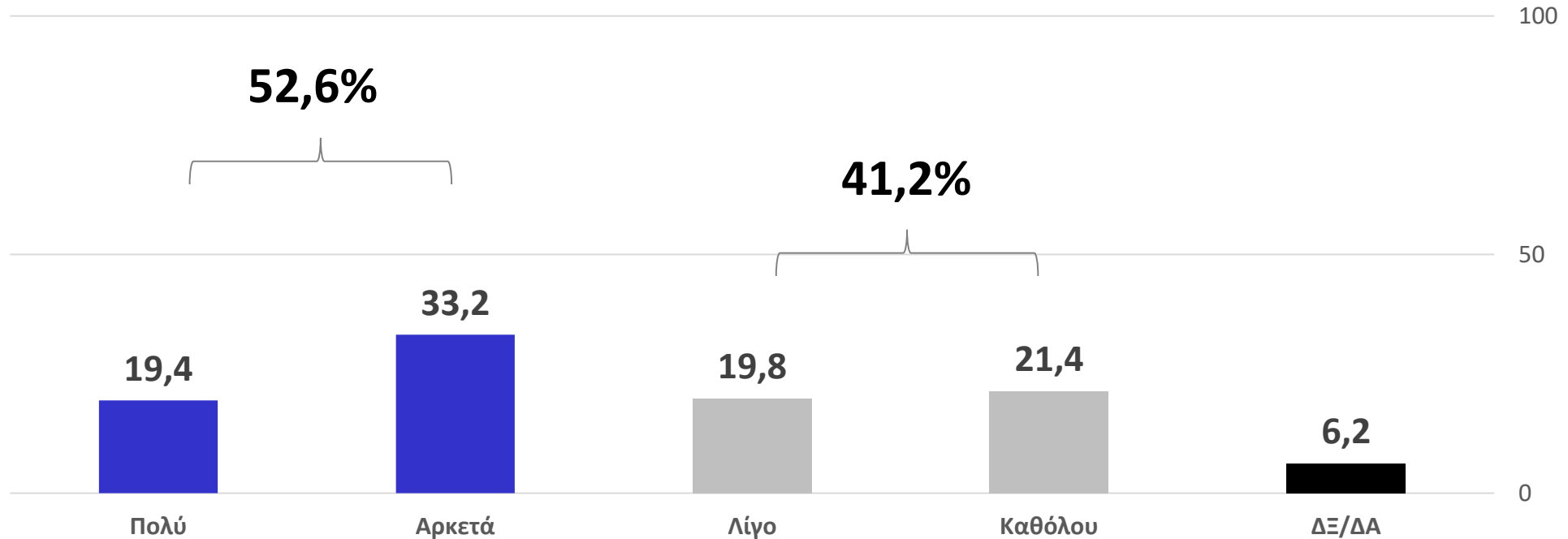
Όπως ίσως γνωρίζετε οι επόμενες Βουλευτικές εκλογές θα διεξαχθούν με τον εκλογικό νόμο της απλής αναλογικής, ένα σύστημα κατά το οποίο κάθε κόμμα παίρνει σχεδόν ακριβώς όσες έδρες αναλογούν στο ποσοστό που πήρε στις εκλογές και δεν υπάρχει μόνους κομμάτων.



IV. Βαθμός ανησυχίας για το ενδεχόμενο **ακυβερνησίας** της χώρας στο πλαίσιο της εφαρμογής της απλής αναλογικής

Στα πλαίσια της εφαρμογής της απλής αναλογικής στις επόμενες βουλευτικές εκλογές, πόσο σας ανησυχεί το ενδεχόμενο ακυβερνησίας της χώρας

Σύνολο ερωτηθέντων (N=2000)



	ΣΥΝΟΛΟ ΕΡΩΤΗΘΕΝΤΩΝ	ΨΗΦ. ΝΔ ΙΟΥΛ. '19	ΨΗΦ. ΣΥΡΙΖΑ ΙΟΥΛ. '19	ΨΗΦ. ΚΙΝΑΛ ΙΟΥΛ. '19	ΨΗΦ. ΚΚΕ ΙΟΥΛ. '19	ΨΗΦ. ΕΛ.ΛΥΣΗ ΙΟΥΛ. '19	ΨΗΦ. ΜΕΡΑ 25 ΙΟΥΛ. '19	ΣΥΝΟΛΟ ΑΔΙΕΥΚΡ. ΨΗΦΟΥ ΕΚΛΟΓΩΝ
Πολύ/Αρκετά	52,6	66,2	44,9	57	58,7	46,9	41,4	43,7
Λίγο/Καθόλου	41,2	30,6	49,1	36,2	38,1	53,1	56,2	41,2
ΔΞ/ΔΑ	6,2	3,3	6	6,7	3,2	0	2,4	15,2

7. ΑΠΟΨΕΙΣ ΓΙΑ ΤΗΝ ΑΠΛΗ ΑΝΑΛΟΓΙΚΗ ΚΑΙ ΣΕΝΑΡΙΑ ΔΙΑΚΥΒΕΡΝΗΣΗΣ

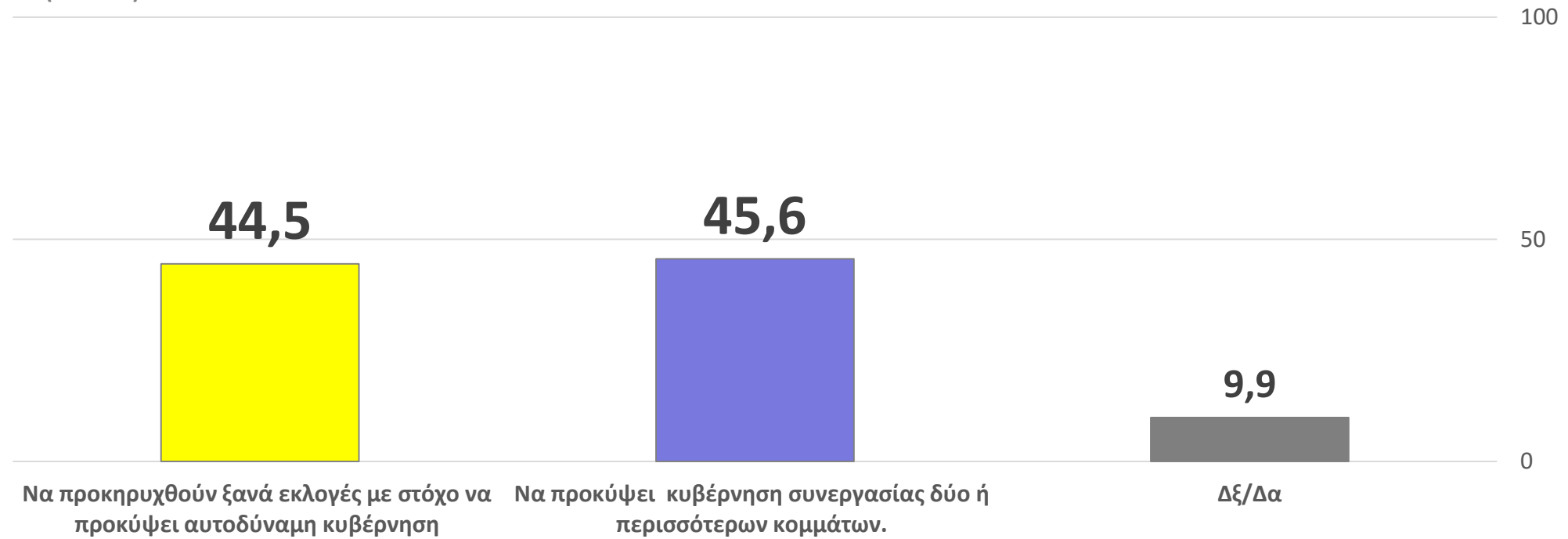
V. Στην περίπτωση που δεν προκύψει αυτοδύναμη κυβέρνηση τι πιστεύεται ότι πρέπει να γίνει;



V. Στην περίπτωση που δεν προκύψει αυτοδύναμη κυβέρνηση τι πιστεύεται ότι πρέπει να γίνει;

Οι επόμενες Βουλευτικές εκλογές θα διεξαχθούν με το σύστημα της απλής αναλογικής. Στην περίπτωση που δεν προκύψει αυτοδύναμη κυβέρνηση τι πιστεύεται ότι πρέπει να γίνει;

Σύνολο ερωτηθέντων (N=2000)



	ΣΥΝΟΛΟ ΕΡΩΤΗΘΕΝΤΩΝ	ΨΗΦ. ΝΔ ΙΟΥΛ. '19	ΨΗΦ. ΣΥΡΙΖΑ ΙΟΥΛ. '19	ΨΗΦ. ΚΙΝΑΛ ΙΟΥΛ. '19	ΨΗΦ. ΚΚΕ ΙΟΥΛ. '19	ΨΗΦ. ΕΛ.ΛΥΣΗ ΙΟΥΛ. '19	ΨΗΦ. ΜΕΡΑ 25 ΙΟΥΛ. '19	ΣΥΝΟΛΟ ΑΔΙΕΥΚΡ. ΨΗΦΟΥ ΕΚΛΟΓΩΝ
Να προκηρυχθούν ξανά εκλογές με στόχο να προκύψει αυτοδύναμη κυβέρνηση	44,5	66,4	35,4	39,6	42,2	27,4	16,6	22,6
Να προκύψει κυβέρνηση συνεργασίας δύο ή περισσότερων κομμάτων.	45,6	28,5	58,5	53,9	53,9	54,4	73,6	54,7
ΔΞ/ΔΑ	9,9	5,1	6,2	6,5	3,9	18,3	9,7	22,7

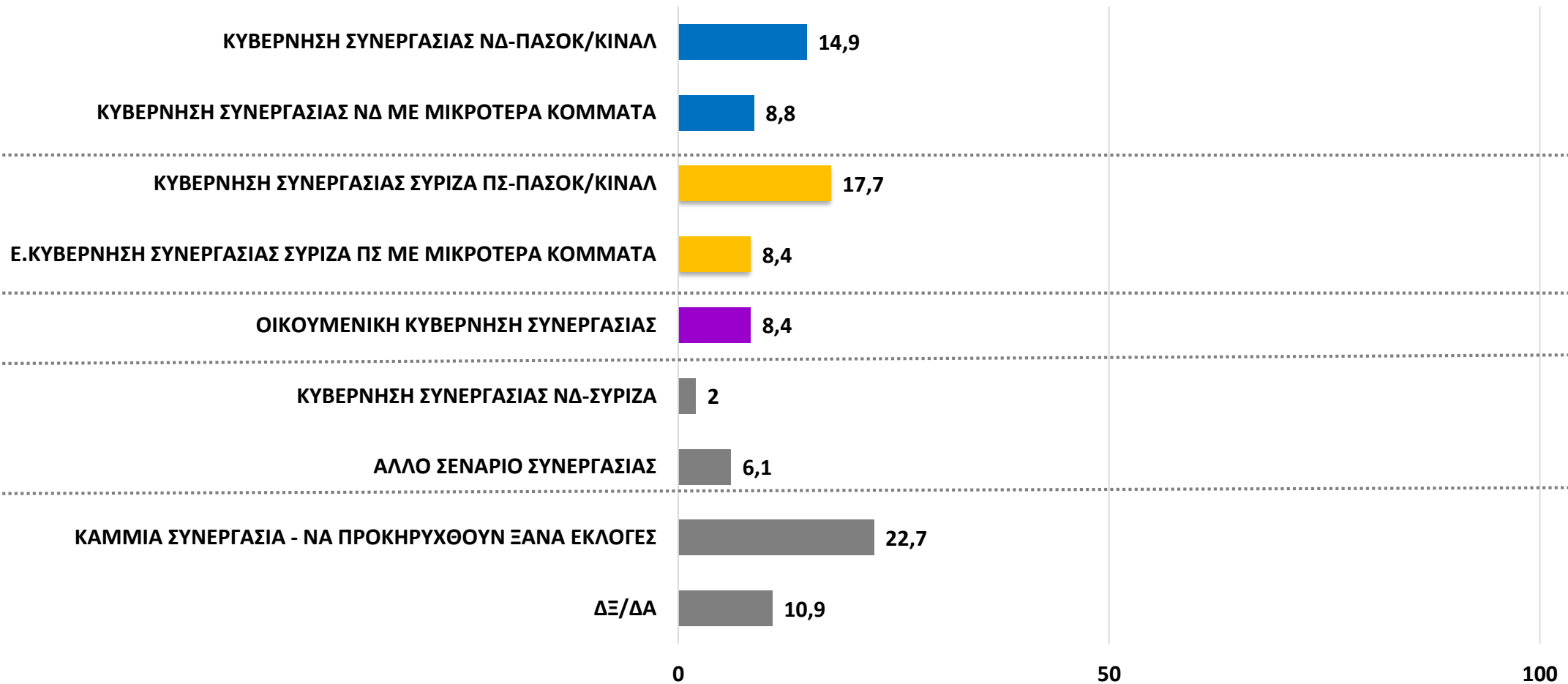
7. ΑΠΟΨΕΙΣ ΓΙΑ ΤΗΝ ΑΠΛΗ ΑΝΑΛΟΓΙΚΗ ΚΑΙ ΣΕΝΑΡΙΑ ΔΙΑΚΥΒΕΡΝΗΣΗΣ

VI. Σενάριο συνεργασίας που θα θέλατε να συμβεί σε επόμενες εκλογές



VI. Σενάριο συνεργασίας που θα θέλατε να συμβεί σε επόμενες εκλογές

Όπως ίσως γνωρίζετε οι επόμενες Βουλευτικές εκλογές θα διεξαχθούν με τον εκλογικό νόμο της απλής αναλογικής, ένα σύστημα κατά το οποίο κάθε κόμμα παίρνει σχεδόν ακριβώς όσες έδρες αναλογούν στο ποσοστό που πήρε στις εκλογές και δεν υπάρχει μόνους κομμάτων. Σε περίπτωση που δεν μπορεί να σχηματιστεί κυβέρνηση μετά τις επόμενες βουλευτικές εκλογές, ποιο σενάριο συνεργασίας κομμάτων είναι πιο κοντά στην δική σας άποψη και θα θέλατε να συμβεί;
Σύνολο ερωτηθέντων (N=2000)



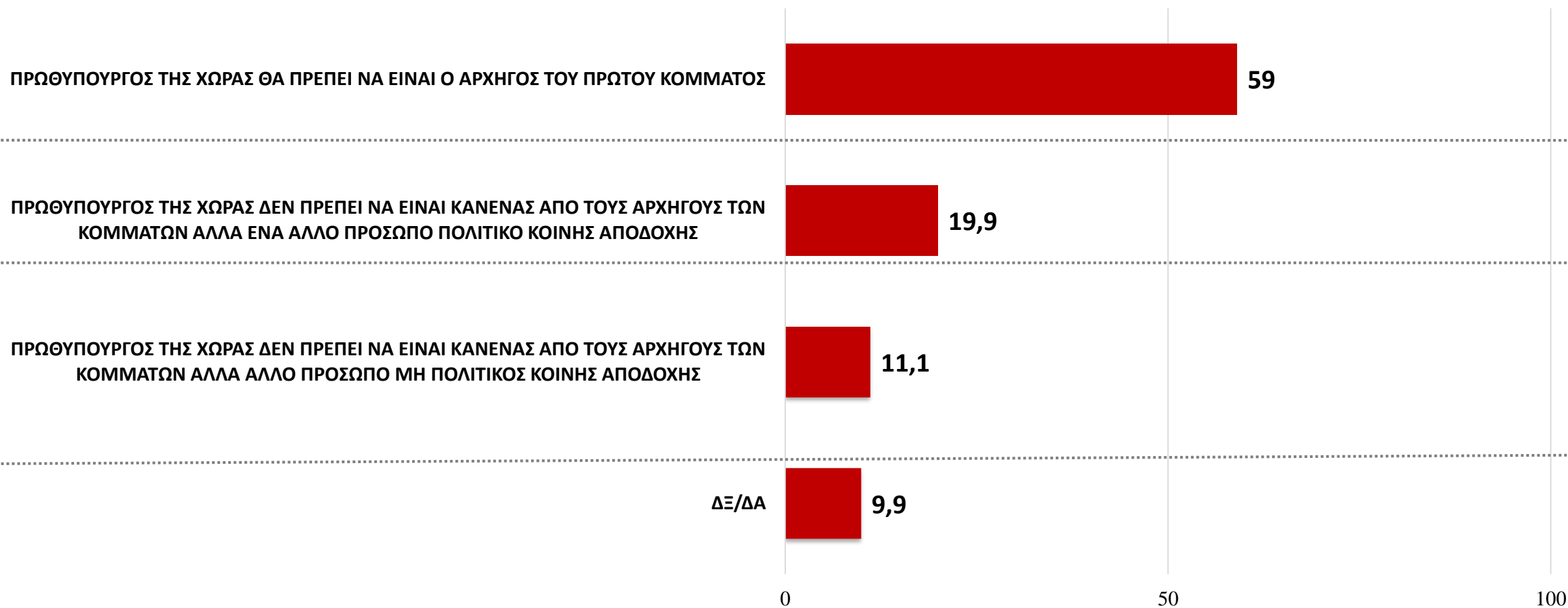
7. ΑΠΟΨΕΙΣ ΓΙΑ ΤΗΝ ΑΠΛΗ ΑΝΑΛΟΓΙΚΗ ΚΑΙ ΣΕΝΑΡΙΑ ΔΙΑΚΥΒΕΡΝΗΣΗΣ

VII. Ποιος θα θέλατε να γίνει πρωθυπουργός σε περίπτωση κυβέρνησης συνεργασίας;



VII. Ποιος θα θέλατε να γίνει πρωθυπουργός σε περίπτωση κυβέρνησης συνεργασίας;

Σε περίπτωση που δεν είναι εφικτό να υπάρξει αυτοδύναμη Κυβέρνηση μετά τις εκλογές και απαιτηθεί να έχουμε κυβέρνηση συνεργασίας εσείς με ποια πρόταση από αυτές που θα σας διαβάσω συμφωνείτε περισσότερο
Σύνολο ερωτηθέντων (N=2000)



7. ΑΠΟΨΕΙΣ ΓΙΑ ΤΗΝ ΑΠΛΗ ΑΝΑΛΟΓΙΚΗ ΚΑΙ ΣΕΝΑΡΙΑ ΔΙΑΚΥΒΕΡΝΗΣΗΣ

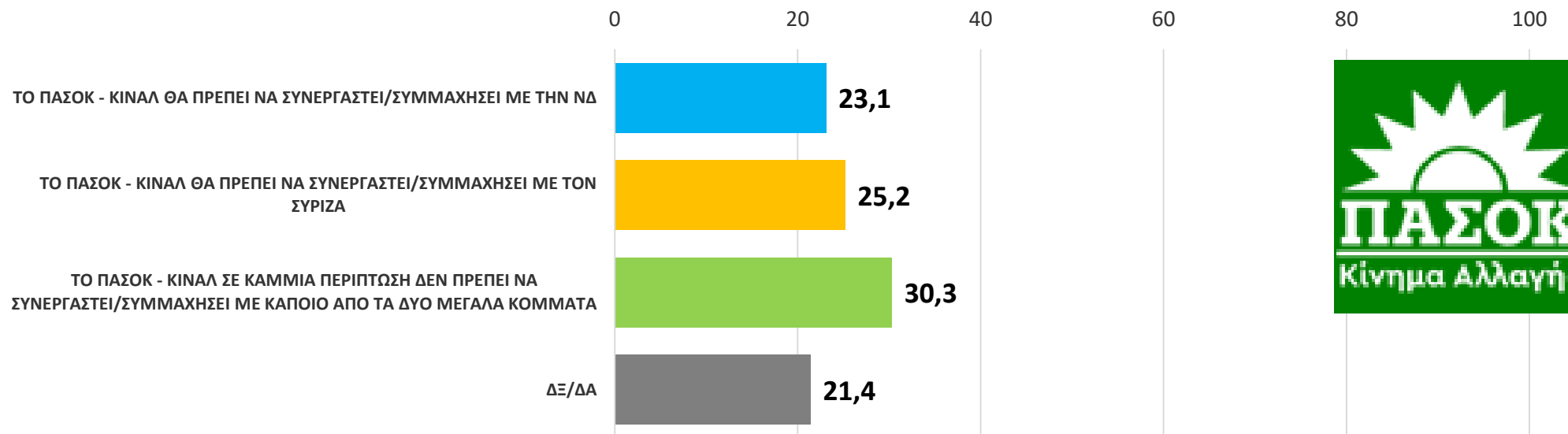
VIII. Εκτίμηση για την στρατηγική του ΚΙΝΑΛ ως προς τις συμμαχίες /
συνεργασίες με τα δύο μεγάλα κόμματα



VIII. Εκτίμηση για την στρατηγική του ΚΙΝΑΛ ως προς τις συμμαχίες / συνεργασίες με τα δύο μεγάλα κόμματα

Ποια πιστεύετε ότι θα πρέπει να είναι η στρατηγική του ΚΙΝΑΛ ως προς τις συμμαχίες / συνεργασίες με τα δύο μεγάλα κόμματα;

Σύνολο ερωτηθέντων (N=2000)



Ψηφοφόροι Βουλευτικών Εκλογών Ιουλίου 2019

	ΣΥΝΟΛΟ ΕΡΩΤΗΘΕΝΤΩΝ	ΨΗΦ. ΝΔ ΙΟΥΛ. '19	ΨΗΦ. ΣΥΡΙΖΑ ΙΟΥΛ. '19	ΨΗΦ. ΚΙΝΑΛ ΙΟΥΛ. '19	ΨΗΦ. ΚΚΕ ΙΟΥΛ. '19	ΨΗΦ. ΕΛ. ΛΥΣΗ ΙΟΥΛ. '19	ΨΗΦ. ΜΕΡΑ 25 ΙΟΥΛ. '19	ΑΔΙΕΥΚΡΙΝΙ ΣΤΗ ΨΗΦΟΣ
ΤΟ ΠΑΣΟΚ - ΚΙΝΑΛ ΘΑ ΠΡΕΠΕΙ ΝΑ ΣΥΝΕΡΓΑΣΤΕΙ/ΣΥΜΜΑΧΗΣΕΙ ΜΕ ΤΗΝ ΝΔ	23,1	49,8	5,1	26,5	3,2	11,3	5	6,3
ΤΟ ΠΑΣΟΚ - ΚΙΝΑΛ ΘΑ ΠΡΕΠΕΙ ΝΑ ΣΥΝΕΡΓΑΣΤΕΙ/ΣΥΜΜΑΧΗΣΕΙ ΜΕ ΤΟΝ ΣΥΡΙΖΑ	25,2	8,6	58,5	26,8	20,7	6	28,2	16,3
ΤΟ ΠΑΣΟΚ - ΚΙΝΑΛ ΣΕ ΚΑΜΜΙΑ ΠΕΡΙΠΤΩΣΗ ΔΕΝ ΠΡΕΠΕΙ ΝΑ ΣΥΝΕΡΓΑΣΤΕΙ/ΣΥΜΜΑΧΗΣΕΙ ΜΕ ΚΑΠΟΙΟ ΑΠΟ ΤΑ ΔΥΟ ΜΕΓΑΛΑ ΚΟΜΜΑΤΑ	30,3	28,1	24,1	38,5	58,4	41,6	45,2	21,4
ΔΞ/ΔΑ	21,4	13,5	12,3	8,2	17,7	41,1	21,7	56,1

%

7. ΑΠΟΨΕΙΣ ΓΙΑ ΤΗΝ ΑΠΛΗ ΑΝΑΛΟΓΙΚΗ ΚΑΙ ΣΕΝΑΡΙΑ ΔΙΑΚΥΒΕΡΝΗΣΗΣ

