

Τα αποτελέσματα παρουσιάζονται σε επίπεδο συνολικού δείγματος. Τα διαχρονικά στοιχεία, οι αναλύσεις σε σημαντικά υποκοινά (πχ δημογραφικά στοιχεία, ψηφοφόροι κομμάτων κλπ) και συγκεκριμένες ερωτήσεις συμπεριλαμβάνονται στην πλήρη έκθεση της έρευνας/μελέτης

**6**

## **ΣΤΑΣΗ ΚΑΙ ΠΡΟΣΔΟΚΙΕΣ ΤΟΥ ΠΟΛΙΤΗ ΓΙΑ ΤΗΝ ΖΩΗ ΤΟΥ**

**A. ΕΚΤΙΜΗΣΕΙΣ ΓΙΑ ΤΟ ΠΑΡΟΝ ΚΑΙ ΠΡΟΣΔΟΚΙΕΣ ΓΙΑ ΤΟ ΜΕΛΛΟΝ**

**B. ΑΞΙΟΛΟΓΗΣΗ ΣΤΑΣΗΣ ΑΠΕΝΑΝΤΙ ΣΤΟ ΕΥΡΩ**

## A. ΕΚΤΙΜΗΣΕΙΣ ΓΙΑ ΤΟ ΠΑΡΟΝ ΚΑΙ ΠΡΟΣΔΟΚΙΕΣ ΓΙΑ ΤΟ ΜΕΛΛΟΝ

- I. Εκτιμήσεις σε σχέση με το οικογενειακό εισόδημα των πολιτών
- II. Εκτιμήσεις σε σχέση με την εργασία στους επόμενους 12 μήνες
- III. Οι θυσίες των πολιτών θα πιάσουν τόπο; Θα υπάρξει βελτίωση για την οικογένειά σας;
- IV. Εκτιμήσεις για το πότε πιστεύουν οι πολίτες ότι η κατάσταση θα αρχίσει να βελτιώνεται
- V. Εάν είχατε την ευκαιρία να φύγετε από την χώρα θα το κάνατε;

---

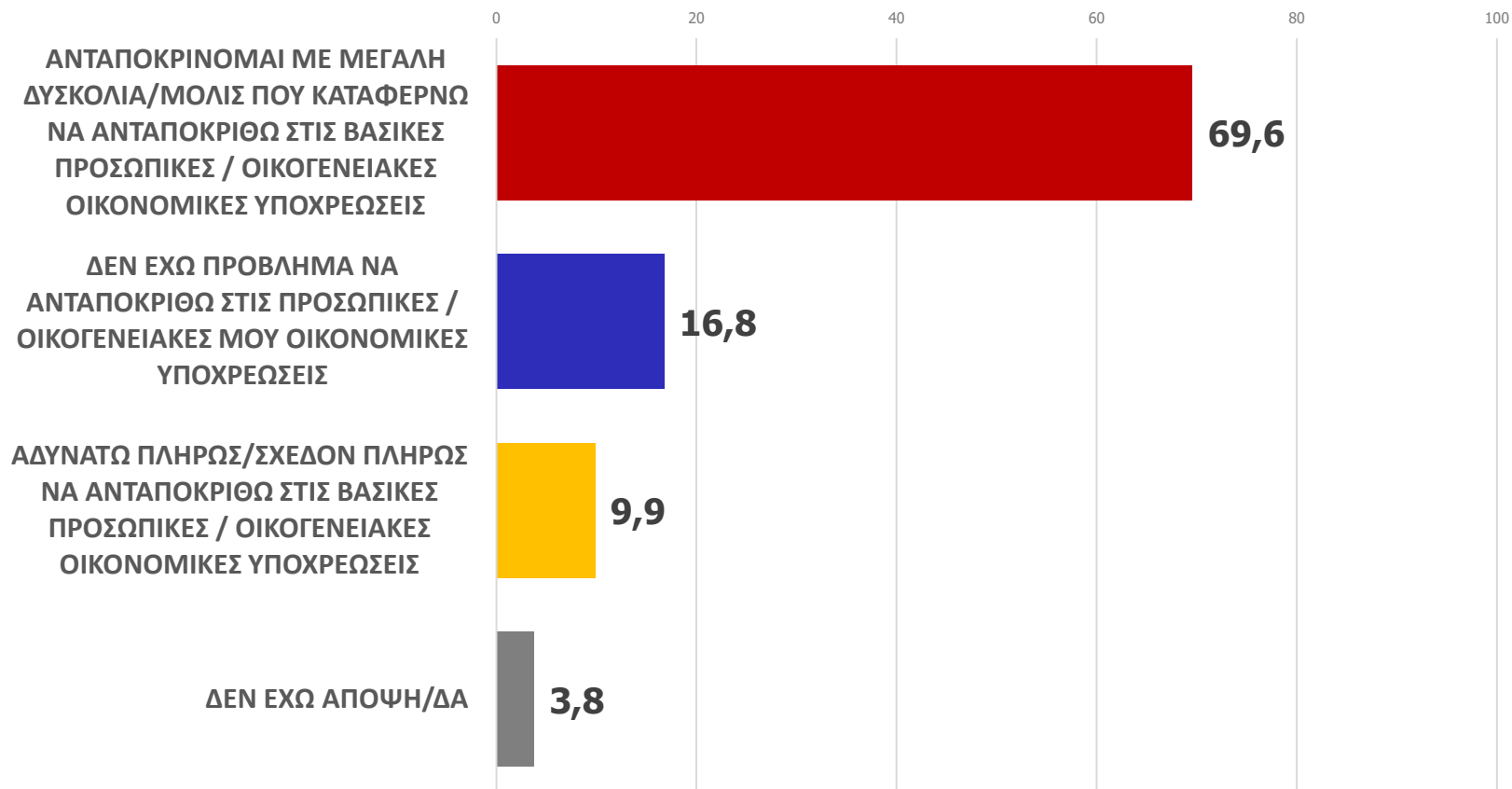
## **A. ΕΚΤΙΜΗΣΕΙΣ ΓΙΑ ΤΟ ΠΑΡΟΝ ΚΑΙ ΠΡΟΣΔΟΚΙΕΣ ΓΙΑ ΤΟ ΜΕΛΛΟΝ**

### **I. Εκτιμήσεις σε σχέση με το οικογενειακό εισόδημα των πολιτών**

# I. Εκτιμήσεις σε σχέση με το οικογενειακό εισόδημα των πολιτών

Ποια από τις παρακάτω φράσεις που θα σας διαβάσω περιγράφει την προσωπική σας ικανότητα ή την ικανότητα της οικογένειά σας να ανταποκριθεί στις οικονομικές της υποχρεώσεις.

Σύνολο ερωτηθέντων (N=2000)



# I. Βαθμός δυσκολίας των πολιτών που αντιμετωπίζουν μεγάλες δυσκολίες

Μου είπατε ότι ανταποκρίνεστε **με μεγάλη δυσκολία στις βασικές προσωπικές / οικογενειακές οικονομικές υποχρεώσεις**

Σε μια κλίμακα από το 1-5 που θα τοποθετούσατε τον βαθμό δυσκολίας που αντιμετωπίζετε όταν 1= ΠΑΡΑ ΠΟΛΥ ΜΕΓΑΛΗ ΔΥΣΚΟΛΙΑ και 5 = ΜΙΚΡΗ ΔΥΣΚΟΛΙΑ....


Σύνολο ερωτηθέντων (N=1391)

1= ΠΑΡΑ ΠΟΛΥ ΜΕΓΑΛΗ ΔΥΣΚΟΛΙΑ  
και 5 = ΜΙΚΡΗ ΔΥΣΚΟΛΙΑ

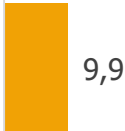
ΑΝΤΑΠΟΚΡΙΝΟΜΑΙ ΜΕ ΠΟΛΥ ΜΕΓΑΛΗ ΔΥΣΚΟΛΙΑ/ΜΟΛΙΣ ΠΟΥ ΚΑΤΑΦΕΡΝΩ ΝΑ ΑΝΤΑΠΟΚΡΙΘΩ ΣΤΙΣ ΒΑΣΙΚΕΣ ΠΡΟΣΩΠΙΚΕΣ / ΟΙΚΟΓΕΝΕΙΑΚΕΣ ΟΙΚΟΝΟΜΙΚΕΣ ΥΠΟΧΡΕΩΣΕΙΣ



ΔΕΝ ΕΧΩ ΠΡΟΒΛΗΜΑ ΝΑ ΑΝΤΑΠΟΚΡΙΘΩ ΣΤΙΣ ΠΡΟΣΩΠΙΚΕΣ / ΟΙΚΟΓΕΝΕΙΑΚΕΣ ΜΟΥ ΥΠΟΧΡΕΩΣΕΙΣ



ΑΔΥΝΑΤΩ ΠΛΗΡΩΣ/ΣΧΕΔΟΝ ΠΛΗΡΩΣ ΝΑ ΑΝΤΑΠΟΚΡΙΘΩ ΣΤΙΣ ΒΑΣΙΚΕΣ ΠΡΟΣΩΠΙΚΕΣ / ΟΙΚΟΓΕΝΕΙΑΚΕΣ ΟΙΚΟΝΟΜΙΚΕΣ ΥΠΟΧΡΕΩΣΕΙΣ



ΔΕΝ ΕΧΩ ΑΠΟΨΗ/ΔΑ



ΠΑΡΑ ΠΟΛΥ ΜΕΓΑΛΗ ΔΥΣΚΟΛΙΑ

5,9

ΠΟΛΥ ΜΕΓΑΛΗ ΔΥΣΚΟΛΙΑ

21,7

ΜΕΓΑΛΗ ΔΥΣΚΟΛΙΑ

45,2

ΜΕΤΡΙΑ ΔΥΣΚΟΛΙΑ

23,6

ΜΙΚΡΗ ΔΥΣΚΟΛΙΑ

3,1

6

%

---

## **A. ΕΚΤΙΜΗΣΕΙΣ ΓΙΑ ΤΟ ΠΑΡΟΝ ΚΑΙ ΠΡΟΣΔΟΚΙΕΣ ΓΙΑ ΤΟ ΜΕΛΛΟΝ**

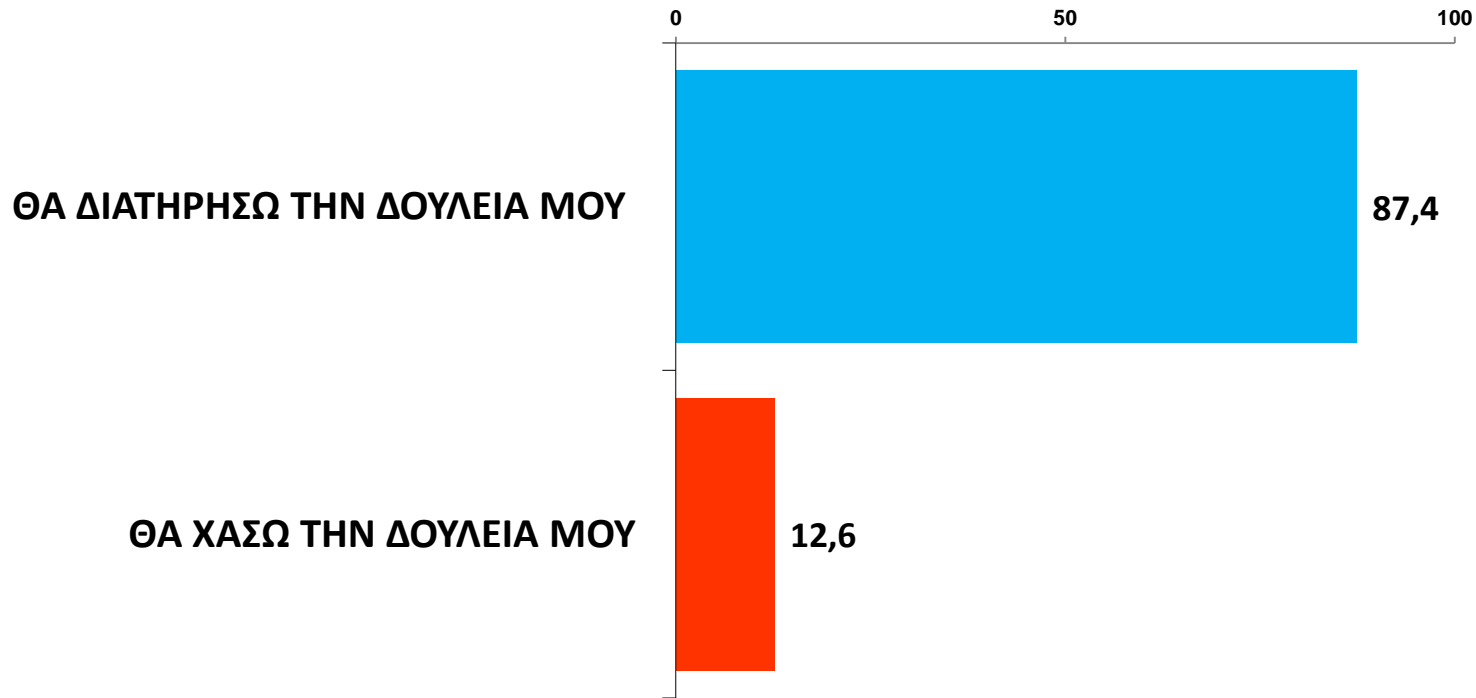
### **II. Εκτιμήσεις σε σχέση με την εργασία στους επόμενους 12 μήνες**

## II. Εκτιμήσεις σε σχέση με την εργασία στους επόμενους 12 μήνες

Ποια από τις παρακάτω φράσεις που θα σας διαβάσω σας εκφράζει περισσότερο όσον αφορά στις σχέσεις σας με την δουλειά σας για τους επόμενους 12 μήνες

Όσοι είναι εργαζόμενοι (N=1108)

**ΕΡΓΑΖΟΜΕΝΟΙ**



## II. Εκτιμήσεις σε σχέση με την εργασία στους επόμενους 12 μήνες

Ποια από τις παρακάτω φράσεις που θα σας διαβάσω σας εκφράζει περισσότερο όσον αφορά στις σχέσεις σας με την δουλειά σας για τους επόμενους 12 μήνες

Όσοι είναι εργαζόμενοι (N=1108)

**ΕΡΓΑΖΟΜΕΝΟΙ**





---

## A. ΕΚΤΙΜΗΣΕΙΣ ΓΙΑ ΤΟ ΠΑΡΟΝ ΚΑΙ ΠΡΟΣΔΟΚΙΕΣ ΓΙΑ ΤΟ ΜΕΛΛΟΝ

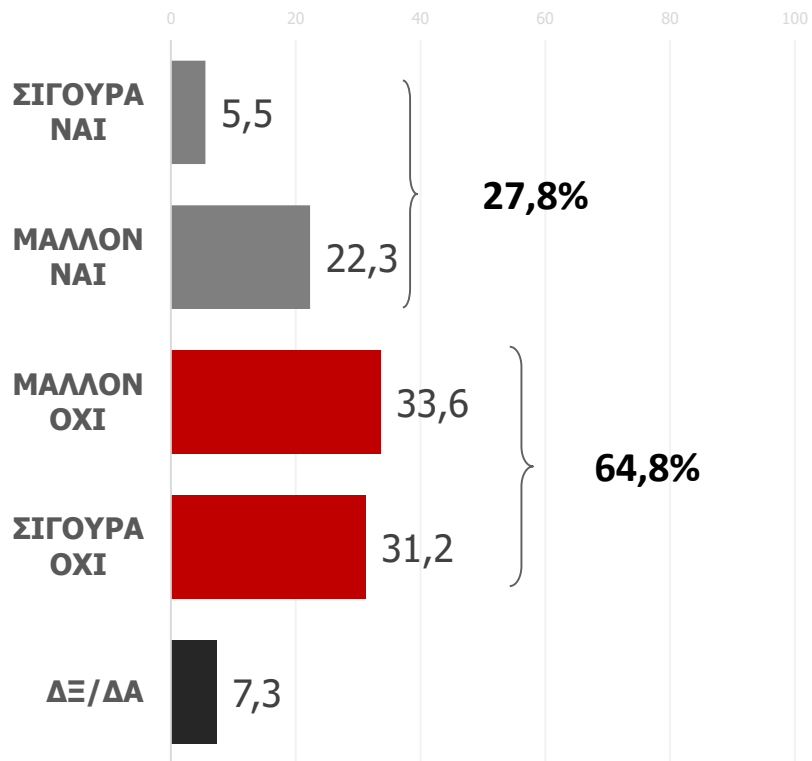
**III A.** Οι θυσίες των πολιτών θα πιάσουν τόπο;

**III B.** Θα υπάρξει βελτίωση για την οικογένειά σας;

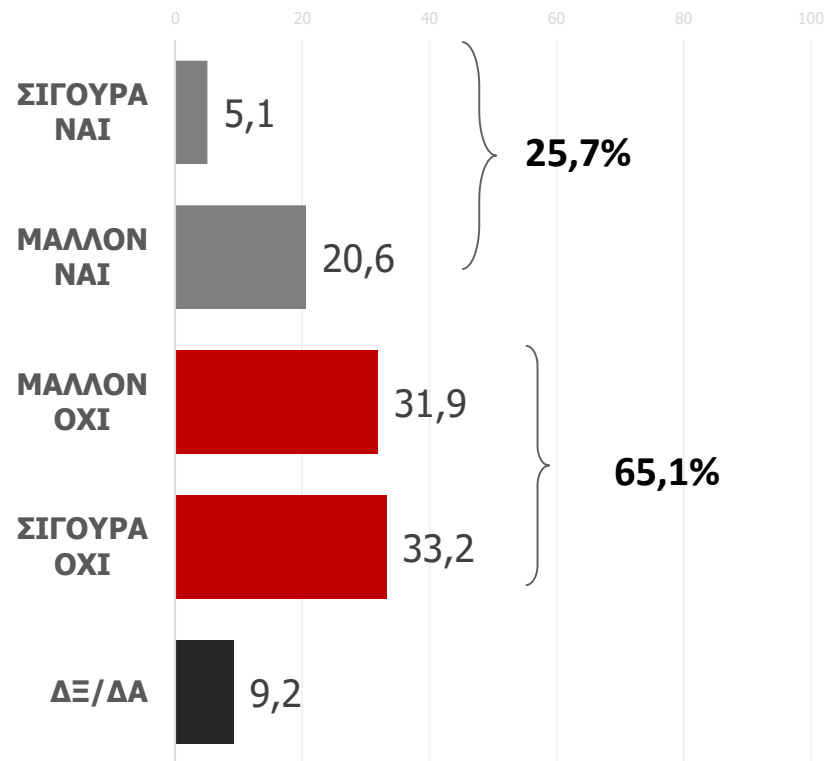
# III A+B. Οι θυσίες των πολιτών θα πιάσουν τόπο; Θα υπάρξει βελτίωση για την οικογένειά σας;

Σκεπτόμενοι συνολικά τις θυσίες που κάνουν οι πολίτες εσείς πιστεύετε ότι τελικά θα πιάσουν τόπο...  
Σύνολο ερωτηθέντων (N=2000)

...και θα ανακάμψει η ελληνική οικονομία γενικά;



...και θα υπάρξει βελτίωση και ανακούφιση για εσάς προσωπικά και την οικογένειά σας;



---

## **A. ΕΚΤΙΜΗΣΕΙΣ ΓΙΑ ΤΟ ΠΑΡΟΝ ΚΑΙ ΠΡΟΣΔΟΚΙΕΣ ΓΙΑ ΤΟ ΜΕΛΛΟΝ**

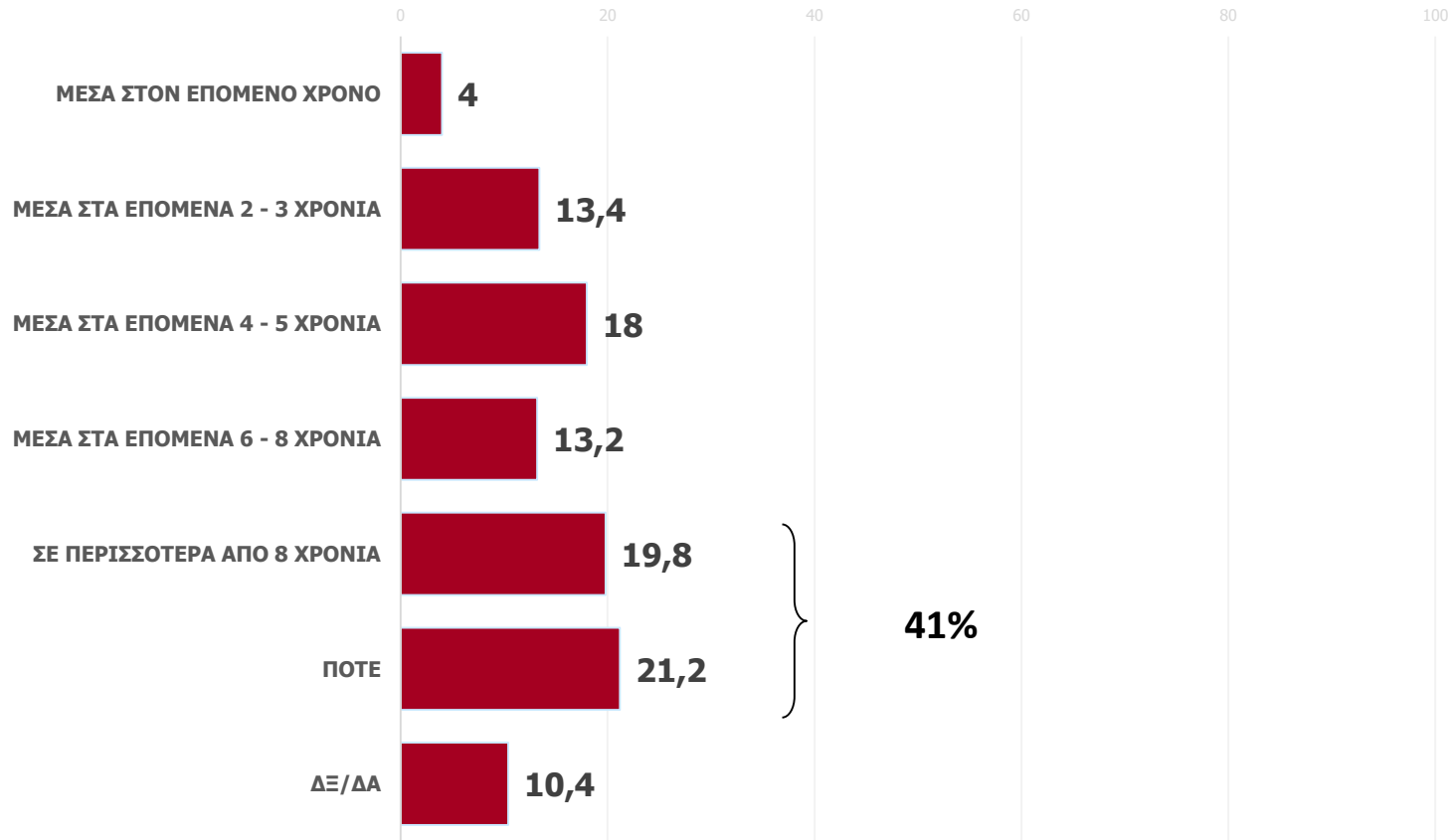
### **IV. Εκτιμήσεις για το πότε πιστεύουν οι πολίτες ότι η κατάσταση θα αρχίσει να βελτιώνεται**

## IV. Εκτιμήσεις για το πότε πιστεύουν οι πολίτες ότι η κατάσταση θα αρχίσει να βελτιώνεται

Θα ήθελα τώρα να μου πείτε πότε πιστεύετε ότι η κατάσταση θα αρχίσει να βελτιώνεται για εσάς και την οικογένειά σας από τις όποιες επιπτώσεις της οικονομικής κρίσης ...

Σύνολο ερωτηθέντων (N=2000)

**ΔΕΚΕΜΒΡΙΟΣ 2018**



---

## **A. ΕΚΤΙΜΗΣΕΙΣ ΓΙΑ ΤΟ ΠΑΡΟΝ ΚΑΙ ΠΡΟΣΔΟΚΙΕΣ ΓΙΑ ΤΟ ΜΕΛΛΟΝ**

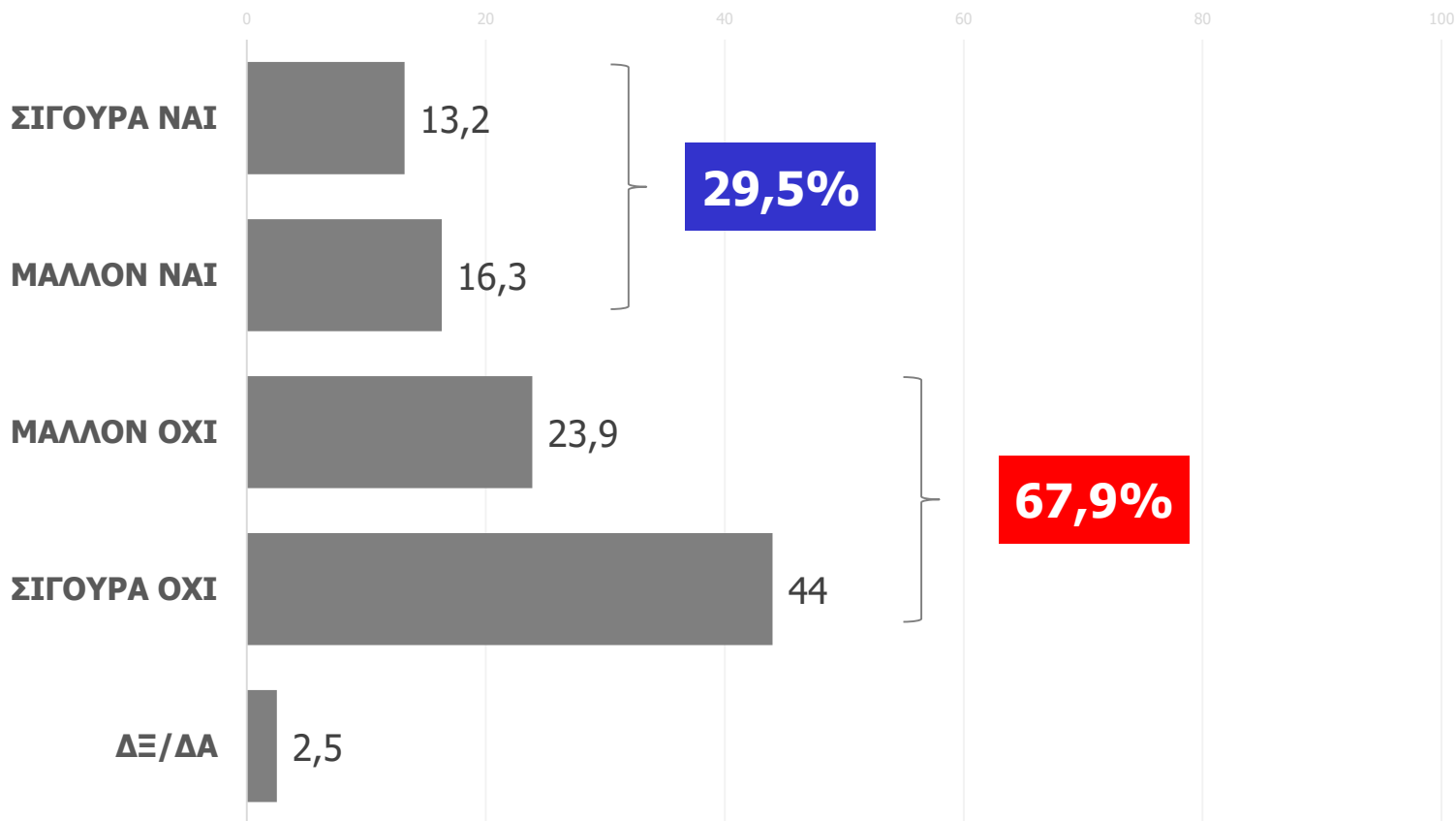
**V. Εάν σας δινόταν η ευκαιρία να φύγετε από τη χώρα θα το κάνατε;**

## V. Εάν σας δινόταν η ευκαιρία να φύγετε από τη χώρα θα το κάνατε;

Εάν σας δινόταν η ευκαιρία να φύγετε από τη χώρα θα το κάνατε;

Σύνολο ερωτηθέντων

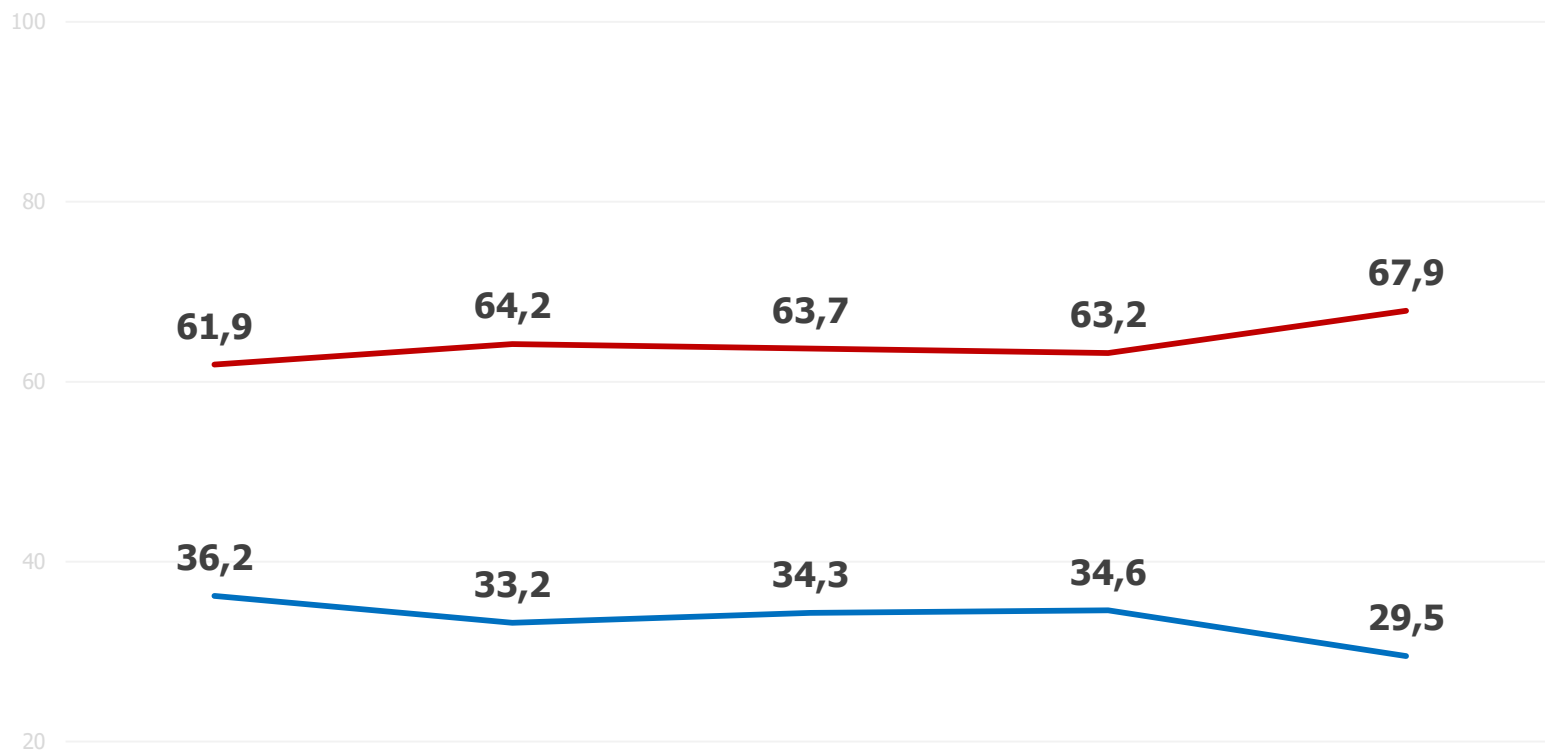
ΔΕΚΕΜΒΡΙΟΣ 2018



## V. Εάν σας δινόταν η ευκαιρία να φύγετε από τη χώρα θα το κάνατε;

Εάν σας δινόταν η ευκαιρία να φύγετε από τη χώρα θα το κάνατε;

Διαχρονικά στοιχεία



	ΤΑΣΕΙΣ ΔΕΚ. 2016	ΤΑΣΕΙΣ ΙΟΥΝ. 2017	ΤΑΣΕΙΣ ΔΕΚ. 2017	ΤΑΣΕΙΣ ΙΟΥΝ. 2018	ΤΑΣΕΙΣ ΔΕΚ. 2018
ΜΑΛΛΟΝ/ΣΙΓΟΥΡΑ ΝΑΙ	36,2	33,2	34,3	34,6	29,5
ΜΑΛΛΟΝ/ΣΙΓΟΥΡΑ ΌΧΙ	61,9	64,2	63,7	63,2	67,9

## V. Εάν σας δινόταν η ευκαιρία να φύγετε από τη χώρα θα το κάνατε;

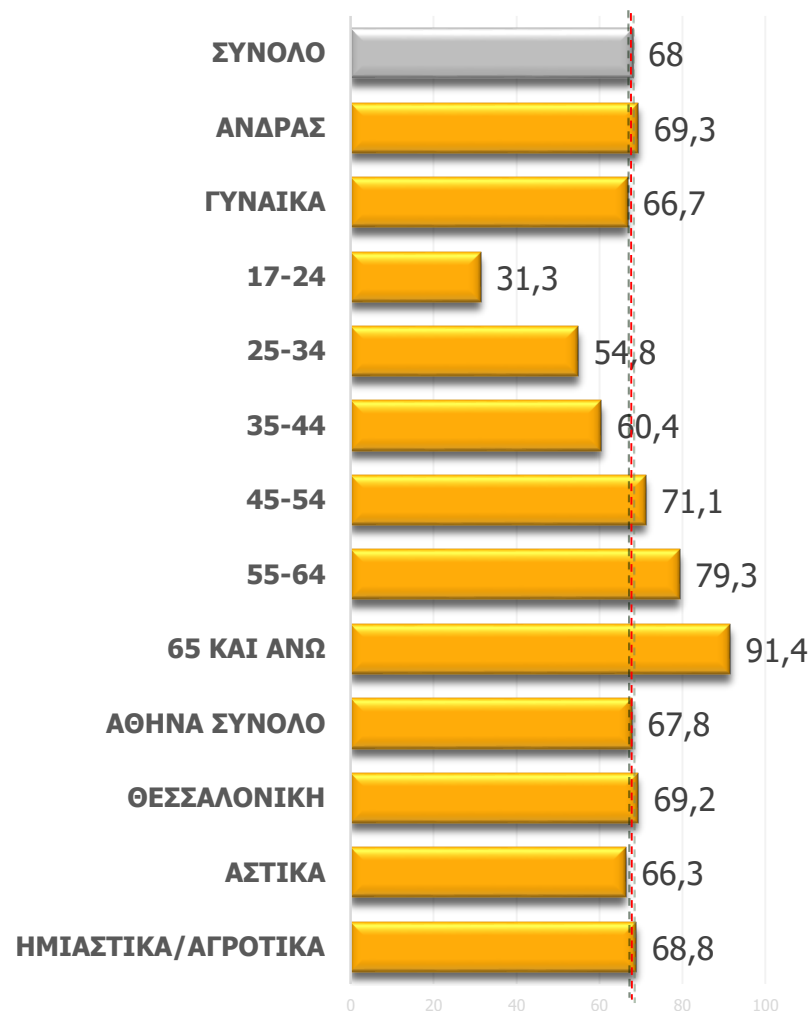
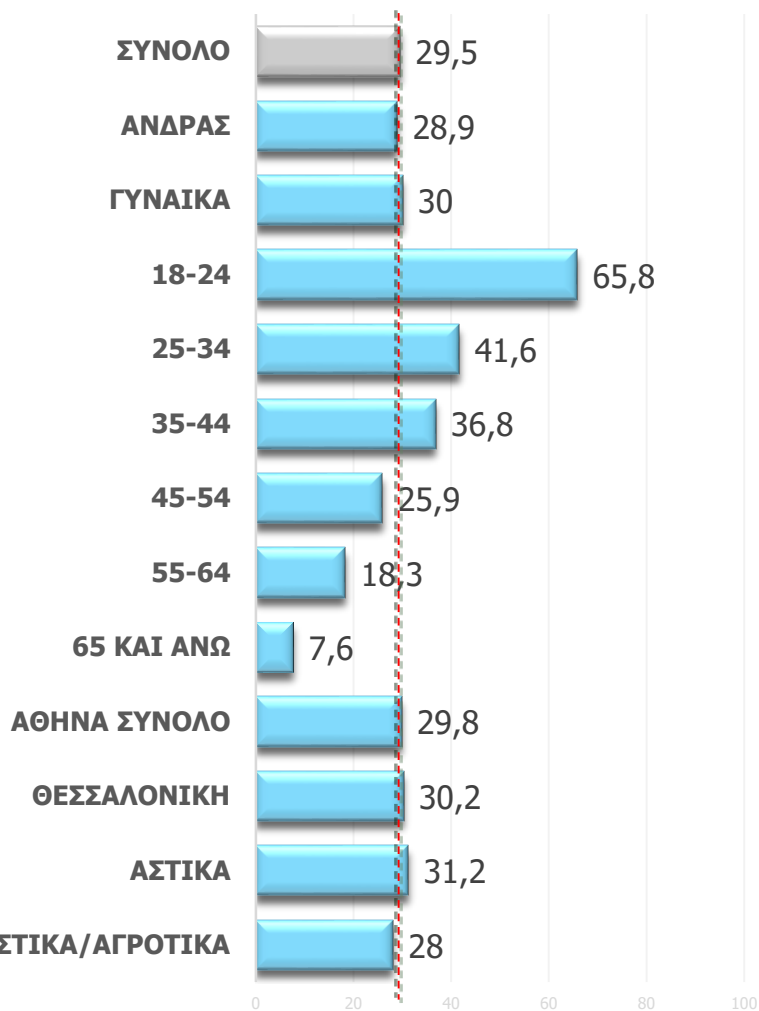
Εάν σας δινόταν η ευκαιρία να φύγετε από τη χώρα θα το κάνατε;

Σύνολο ερωτηθέντων

Ανάλυση βάσει φύλου, ηλικίας και περιοχής κατοικίας

ΜΑΛΛΟΝ/ΣΙΓΟΥΡΑ ΝΑΙ

ΜΑΛΛΟΝ/ΣΙΓΟΥΡΑ ΟΧΙ





---

## **B. ΑΞΙΟΛΟΓΗΣΗ ΣΤΑΣΗΣ ΑΠΕΝΑΝΤΙ ΣΤΟ ΕΥΡΩ**

- I.** Θα μπορέσει η χώρα να παραμείνει στην ζώνη του ευρώ;
- II.** Θέλετε η χώρα να παραμείνει στην ζώνη του ευρώ;
- III.** Βαθμός συμφωνίας με την άποψη ότι η είσοδος της χώρας στο ευρώ ήταν λάθος απόφαση

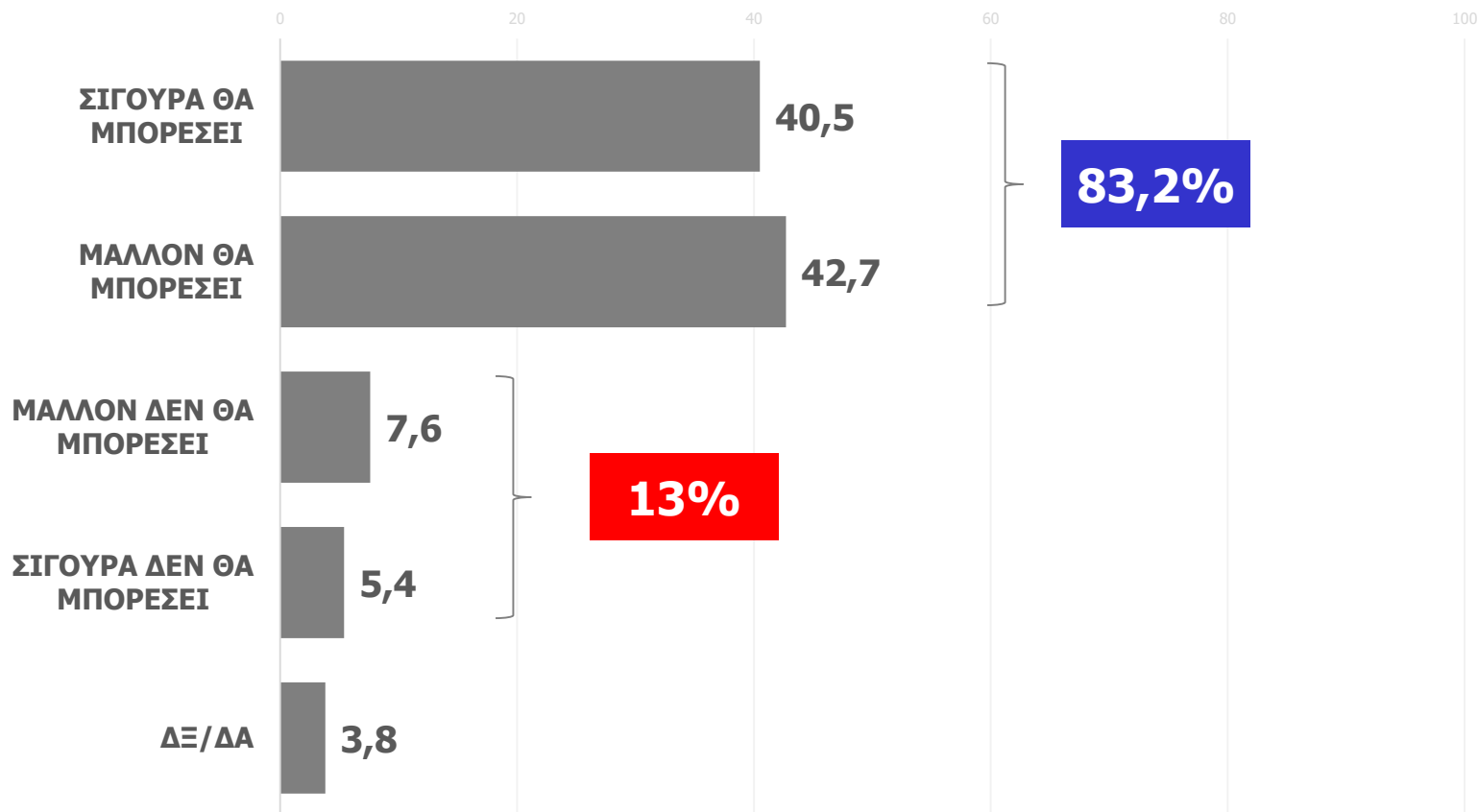
---

## **B. ΑΞΙΟΛΟΓΗΣΗ ΣΤΑΣΗΣ ΑΠΕΝΑΝΤΙ ΣΤΟ ΕΥΡΩ**

**I. Θα μπορέσει η χώρα να παραμείνει στην ζώνη του ευρώ;**

# I. Θα μπορέσει η χώρα να παραμείνει στην ζώνη του ευρώ;

Εσείς προσωπικά πιστεύετε ότι η Ελλάδα θα μπορέσει να παραμείνει στην ζώνη του Ευρώ ως κράτος μέλος της ευρωζώνης;  
Σύνολο ερωτηθέντων (N=2000)



---

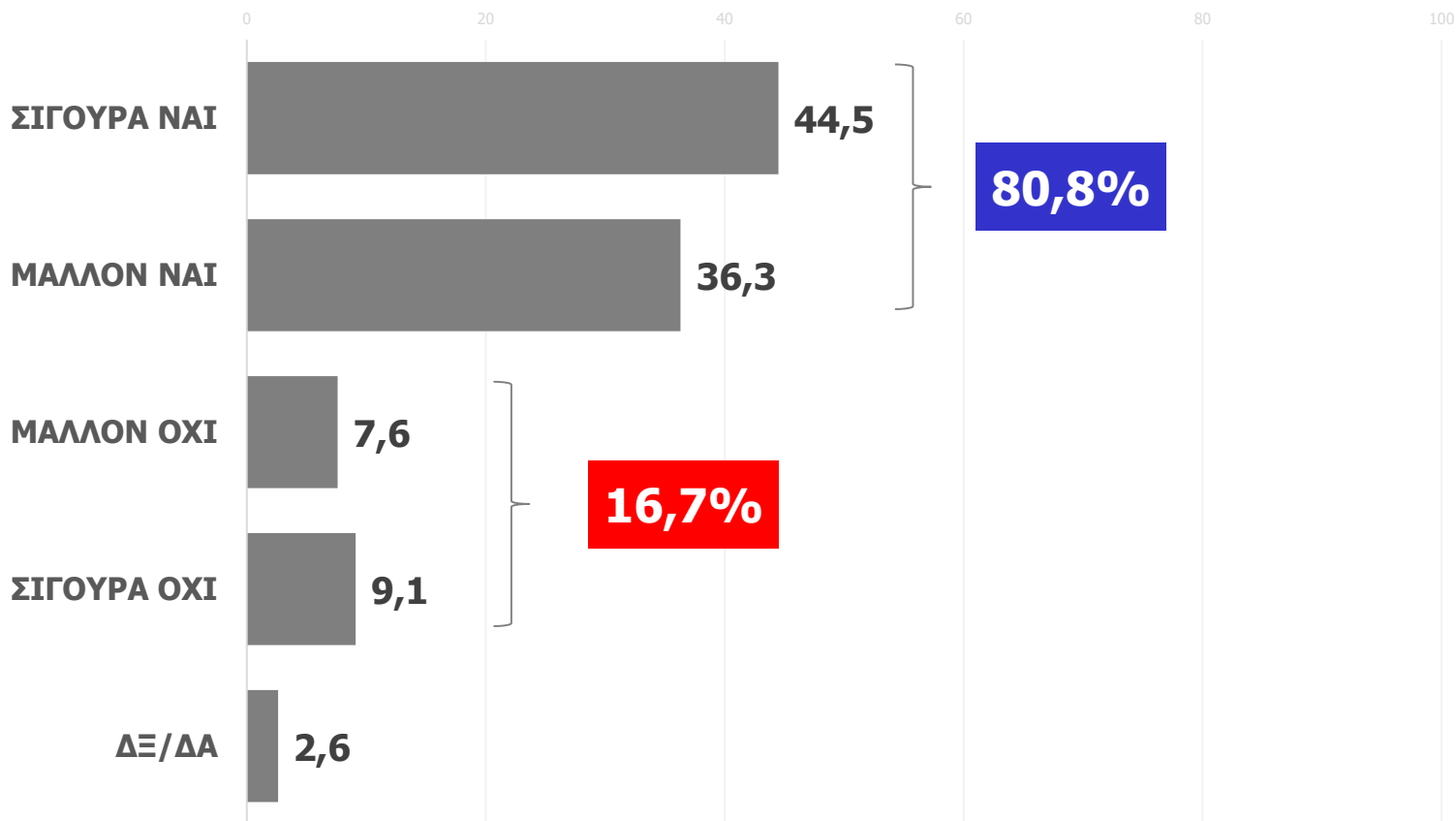
## **B. ΑΞΙΟΛΟΓΗΣΗ ΠΙΘΑΝΩΝ ΟΙΚΟΝΟΜΙΚΩΝ ΣΕΝΑΡΙΩΝ ΓΙΑ ΤΟ ΜΕΛΛΟΝ**

**II. Θέλετε η χώρα να παραμείνει στην ζώνη του ευρώ;**

## II. Θέλετε η χώρα να παραμείνει στην ζώνη του ευρώ;

Εσείς προσωπικά θέλετε η Ελλάδα να παραμείνει στην ζώνη του Ευρώ;

Σύνολο ερωτηθέντων (N=2000)



---

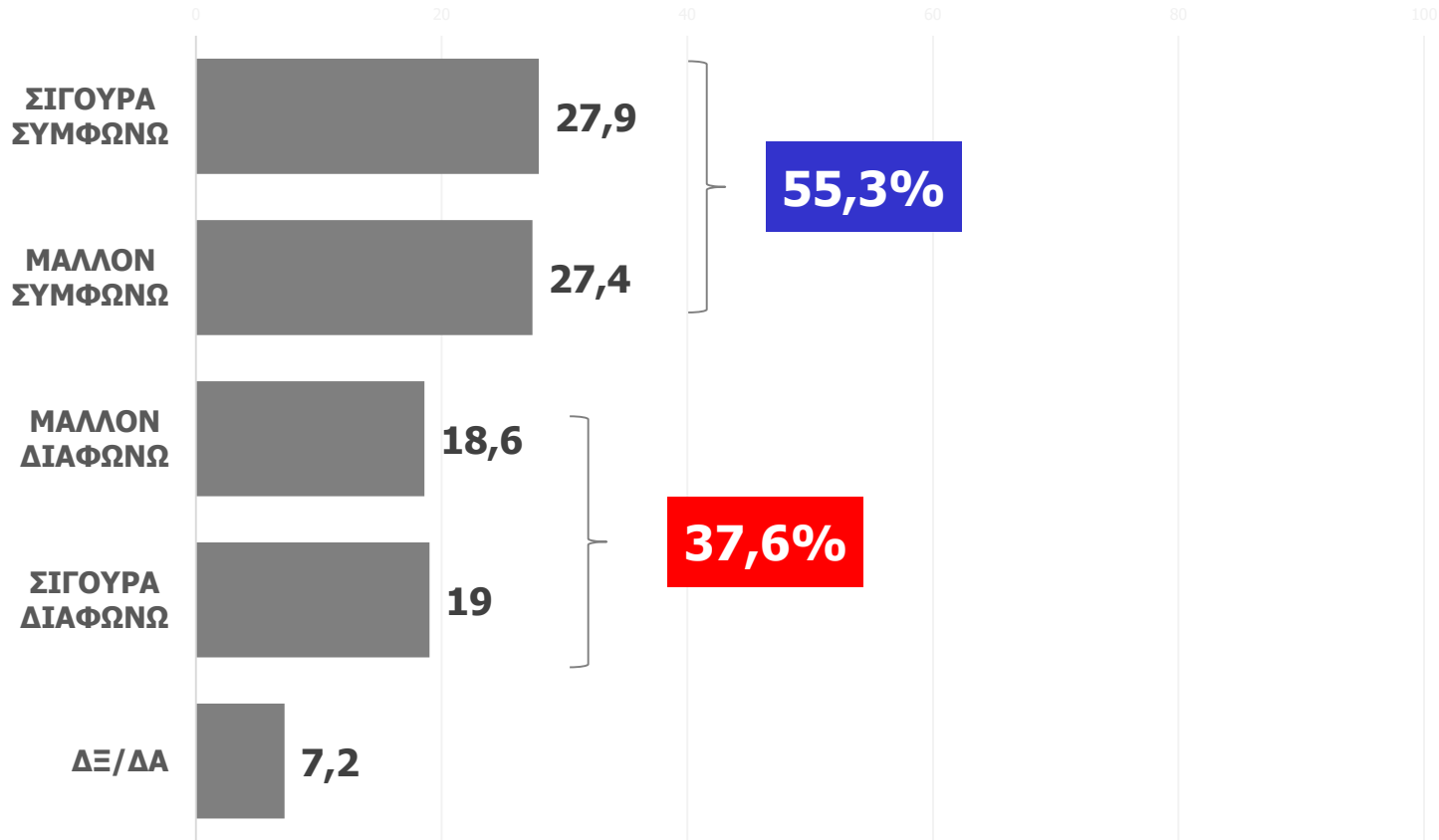
## **B. ΑΞΙΟΛΟΓΗΣΗ ΣΤΑΣΗΣ ΑΠΕΝΑΝΤΙ ΣΤΟ ΕΥΡΩ**

### **III. Βαθμός συμφωνίας με την άποψη ότι η είσοδος της χώρας στο ευρώ ήταν λάθος απόφαση**

### III. Βαθμός συμφωνίας με την άποψη ότι η είσοδος της χώρας στο ευρώ ήταν λάθος απόφαση

Διατυπώνεται η άποψη ότι η είσοδος της χώρας στη ζώνη του Ευρώ ήταν τελικά μια λάθος απόφαση και θα ήταν καλύτερα να είχαμε μείνει στη δραχμή. Κατά πόσο συμφωνείτε με την άποψη αυτή;

Σύνολο ερωτηθέντων (N=2000)



Στο Matrix, αντικατοπτρίζεται η «πραγματική» στάση απέναντι στο ευρώ συνδυαστικά με βάση τις παρακάτω 2 ερωτήσεις

**ΔΕΚΕΜΒΡΙΟΣ 2018**

**ΣΤΑΣΗ /ΑΠΟΨΗ ΣΕ  
ΣΧΕΣΗ ΜΕ ΤΟ ΣΗΜΕΡΑ**

*(Θέλετε η χώρα να παραμείνει στην ζώνη του ευρώ; )*

**Να παραμείνουμε**

**Να αποχωρήσουμε**

**Σωστή η απόφαση  
ένταξης**

**Πιστοί στο €**

**35,7%**

**Μετανιωμένοι**

**για το €**

**1,7%**

**ΣΤΑΣΗ /ΑΠΟΨΗ ΣΕ  
ΣΧΕΣΗ ΜΕ ΤΟ ΠΑΡΕΛΘΟΝ**

*(Βαθμός συμφωνίας με την άποψη ότι η είσοδος της χώρας στο ευρώ ήταν λάθος απόφαση)*

**Εγκλωβισμένοι**

**στο €**

**43,7%**

**Εχθρικοί**

**προς το €**

**10,5%**

**Λάθος η απόφαση  
ένταξης**

**Δεν Ξέρουν / Δεν απαντούν 8,4%**