

Τα αποτελέσματα παρουσιάζονται σε επίπεδο συνολικού δείγματος. Τα διαχρονικά στοιχεία, οι αναλύσεις σε σημαντικά υποκοινά (πχ δημογραφικά στοιχεία, ψηφοφόροι κομμάτων κλπ) και συγκεκριμένες ερωτήσεις συμπεριλαμβάνονται στην πλήρη έκθεση της έρευνας/μελέτης

3. ΕΙΚΟΝΑ ΔΡΩΝΤΩΝ: Δείκτες Αξιολόγησης Προσώπων



3. ΕΙΚΟΝΑ ΔΡΩΝΤΩΝ: Δείκτες Αξιολόγησης Προσώπων

ΙΑ/Β. Καταλληλότερος Πρωθυπουργός (καθ' υπόδειξη/ δίπολο)

ΙΓ. Δίπολο Καταλληλότερος ...για το σπίτι ...για την επιχείρηση

ΙΙ. Εικόνα Πολιτικών Αρχηγών / Δημοτικότητα

ΙΙΙ. Εικόνα /Δημοτικότητα μελών Κυβέρνησης- Υπουργών

ΙV. Εικόνα/ Δημοτικότητα Αυτοδιοικητικών προσώπων σε Κεντρικούς Δήμους & Περιφέρειες

V. Εικόνα/ Δημοτικότητα δημόσιων προσώπων

Πρόεδρος της Δημοκρατίας -Αρχιεπίσκοπος Αθηνών και Πάσης Ελλάδος –

Πρόεδρος της Βουλής των Ελλήνων



3. ΕΙΚΟΝΑ ΔΡΩΝΤΩΝ: Δείκτες Αξιολόγησης Προσώπων

ΙΑ/Β. Καταλληλότερος Πρωθυπουργός (καθ' υπόδειξη/ δίπολο)

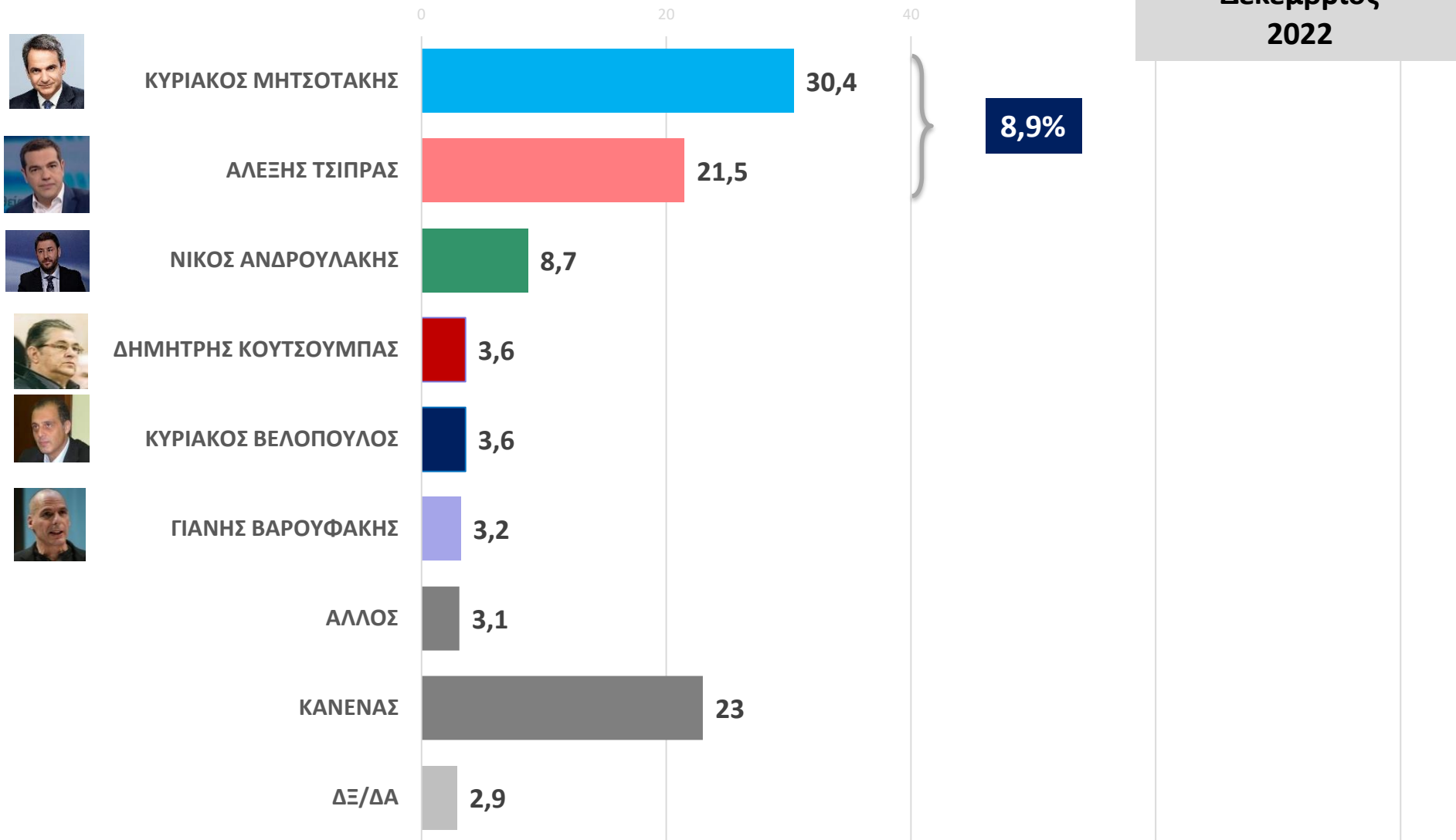
ΙΓ. Δίπολο Καταλληλότερος ...για το σπίτι ...για την επιχείρηση



ΙΑ. Καταλληλότερος Πρωθυπουργός – Καθ' υπόδειξη

Θα σας δείξω τώρα μια κάρτα με τα ονόματα των πολιτικών αρχηγών των κομμάτων και θα ήθελα να μου πείτε ποιος από αυτούς κατά τη γνώμη σας είναι ο καταλληλότερος για Πρωθυπουργός της χώρας;

Σύνολο ερωτηθέντων (N=2000)



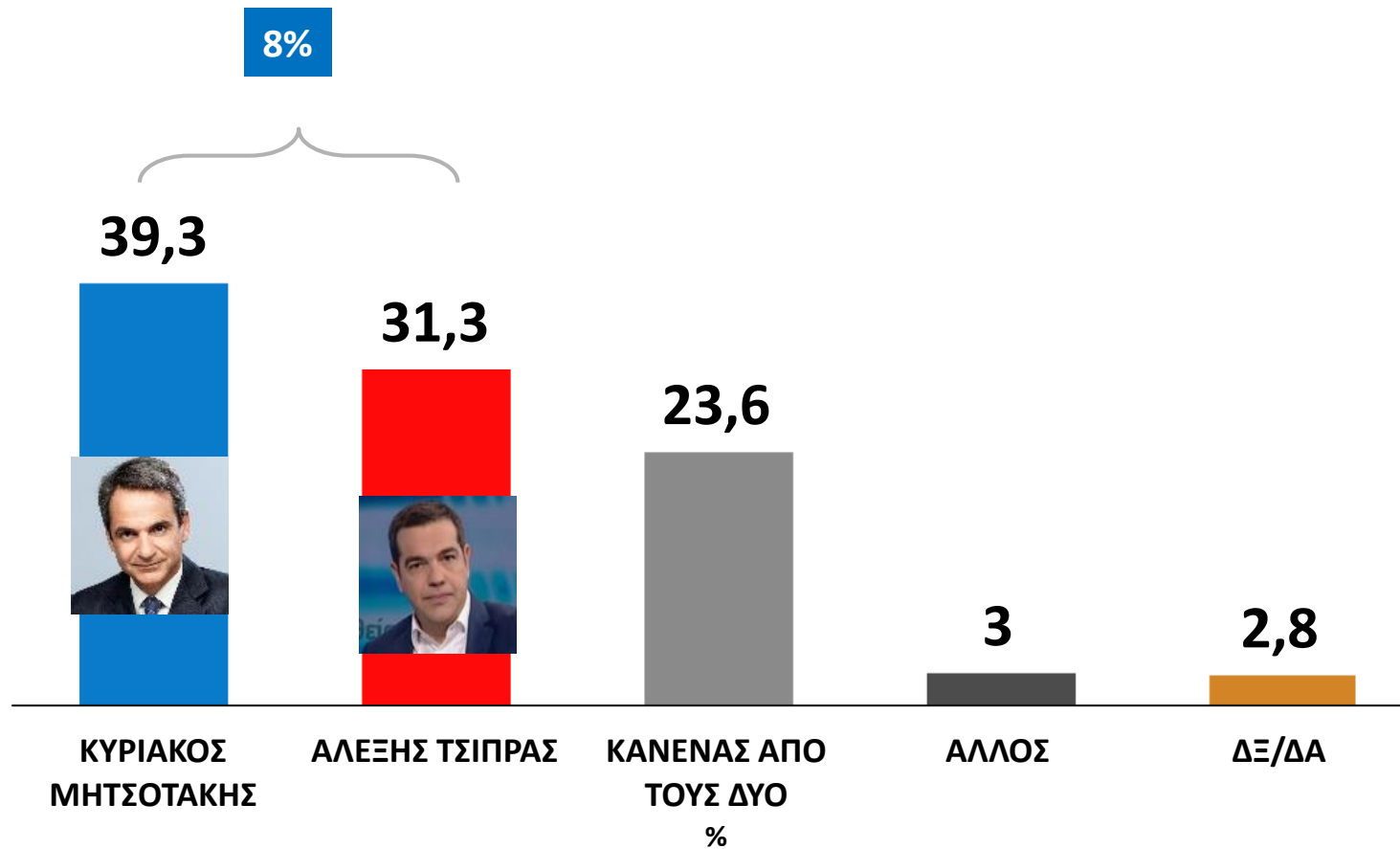
%

ΙΒ. Καταλληλότερος Πρωθυπουργός – Δίπολο

Θα ήθελα να σας ρωτήσω τώρα μεταξύ του Κυριάκου Μητσοτάκη και του Αλέξη Τσίπρα ποιος από τους δύο θεωρείτε ότι θα ήταν καταλληλότερος για Πρωθυπουργός της χώρας;

Σύνολο ερωτηθέντων (N=2000)

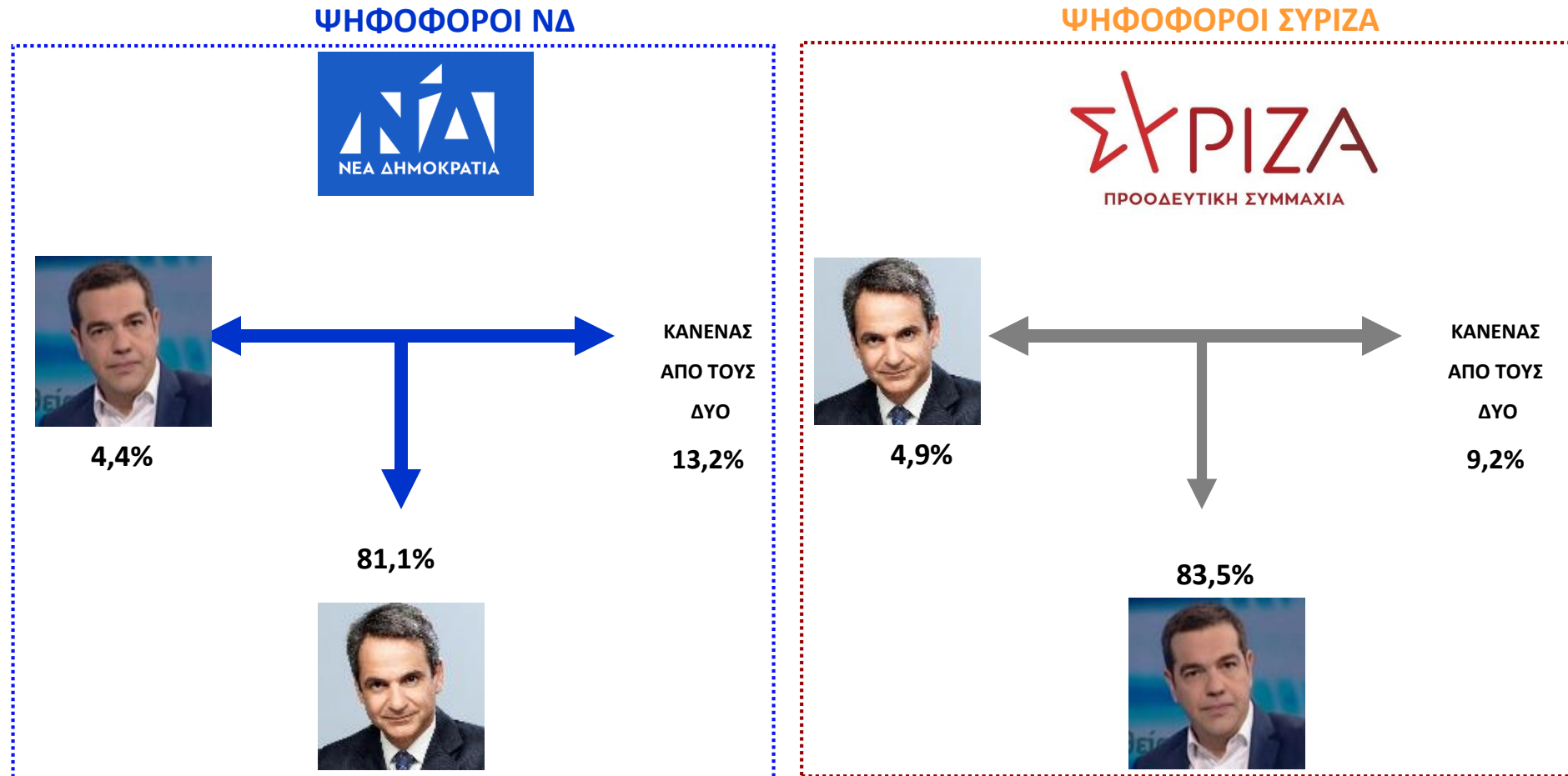
Δεκέμβριος
2022



IB. Καταλληλότερος Πρωθυπουργός – Δίπολο

Θα ήθελα να σας ρωτήσω τώρα μεταξύ του Κυριάκου Μητσοτάκη και του Αλέξη Τσίπρα ποιος από τους δύο θεωρείτε ότι θα ήταν καταλληλότερος για Πρωθυπουργός της χώρας;

Ψηφοφόροι Βουλευτικών Εκλογών Ιουλίου 2019

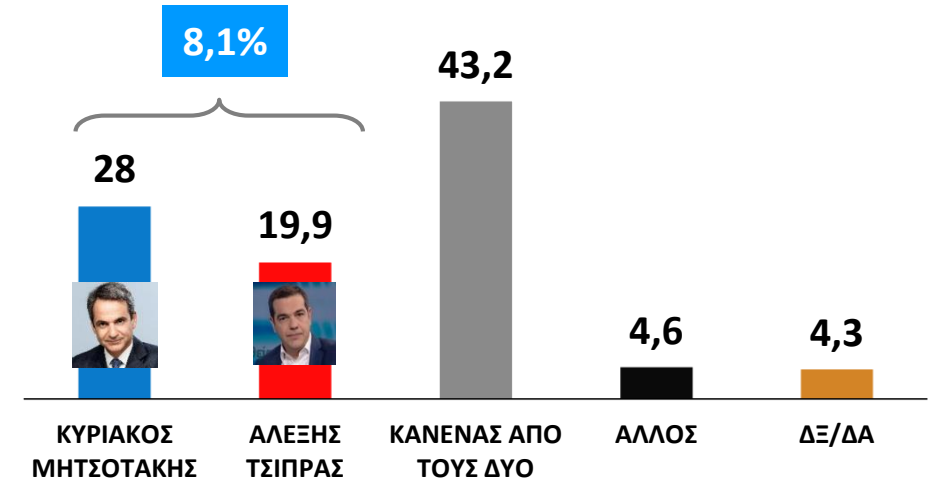
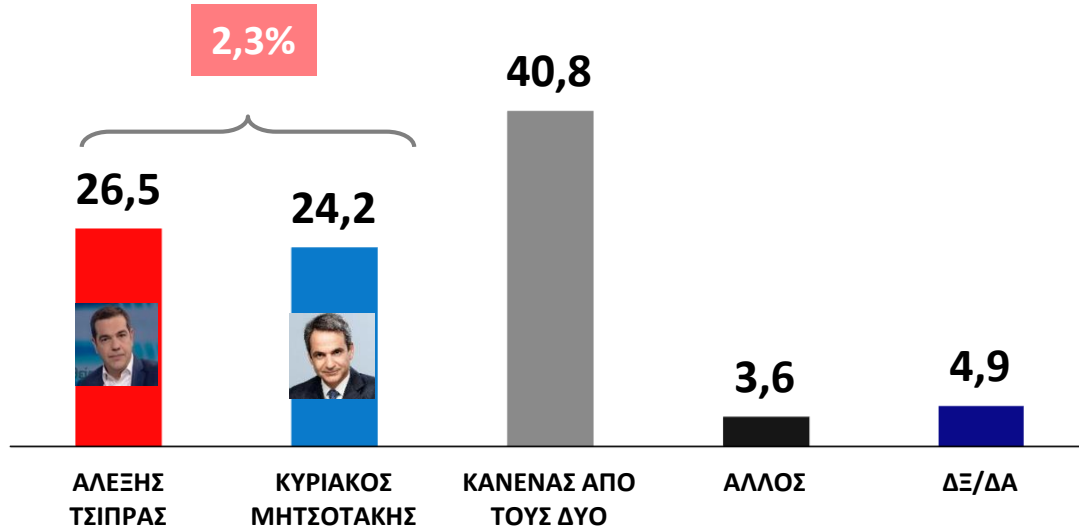


ΙΓ. Δίπολο Καταλληλότερος ...για το σπίτι ...για την επιχείρηση

Θα μπορούσατε τώρα να απαντήσετε σε δύο εντελώς διαφορετικές ερωτήσεις;

Εάν έπρεπε να λείψετε από το σπίτι σας για κάποιο χρονικό διάστημα σε ποιόν από τους δύο θα εμπιστευόσασταν τα κλειδιά του σπιτιού σας, στον Κ. Μητσοτάκη ή στον Α. Τσίπρα;

Εάν είχατε επιχείρηση ποιόν θα προσλαμβάνατε για υπεύθυνο / διευθυντή, τον Κ. Μητσοτάκη ή τον Α. Τσίπρα;



| | ΣΥΝΟΛΟ ΕΡΩΤΗΘΕΝΤΩΝ | ΨΗΦ. ΝΔ ΙΟΥΛ. '19 | ΨΗΦ. ΣΥΡΙΖΑ ΙΟΥΛ. '19 | ΨΗΦ. ΚΙΝΑΛ ΙΟΥΛ. '19 | ΨΗΦ. ΚΚΕ ΙΟΥΛ. '19 | ΨΗΦ. ΕΛ. ΛΥΣΗ ΙΟΥΛ. '19 | ΨΗΦ. ΜΕΡΑ 25 ΙΟΥΛ. '19 | ΑΔΙΕΥΚΡΙΝΙΣΤΗ ΨΗΦΟΣ |
|----------------------|--------------------|-------------------|-----------------------|----------------------|--------------------|-------------------------|------------------------|---------------------|
| ΑΛΕΞΗΣ ΤΣΙΠΡΑΣ | 26,5 | 5,1 | 72,6 | 9 | 23,2 | 2,6 | 22,7 | 19,2 |
| ΚΥΡΙΑΚΟΣ ΜΗΤΣΟΤΑΚΗΣ | 24,2 | 57,7 | 2,3 | 17,6 | 1,5 | 14,2 | 7,3 | 6,4 |
| ΚΑΝΕΝΑΣ ΑΠΟ ΤΟΥΣ ΔΥΟ | 40,8 | 32,4 | 20,8 | 62,7 | 62,6 | 73,5 | 61,1 | 63 |
| ΑΛΛΟΣ | 3,6 | 0,9 | 2,6 | 9,7 | 9,6 | 7,7 | 5,8 | 3,3 |
| ΔΞ/ΔΑ | 4,9 | 3,9 | 1,8 | 1 | 3,1 | 2 | 3 | 8,1 |

| | ΣΥΝΟΛΟ ΕΡΩΤΗΘΕΝΤΩΝ | ΨΗΦ. ΝΔ ΙΟΥΛ. '19 | ΨΗΦ. ΣΥΡΙΖΑ ΙΟΥΛ. '19 | ΨΗΦ. ΚΙΝΑΛ ΙΟΥΛ. '19 | ΨΗΦ. ΚΚΕ ΙΟΥΛ. '19 | ΨΗΦ. ΕΛ. ΛΥΣΗ ΙΟΥΛ. '19 | ΨΗΦ. ΜΕΡΑ 25 ΙΟΥΛ. '19 | ΑΔΙΕΥΚΡΙΝΙΣΤΗ ΨΗΦΟΣ |
|----------------------|--------------------|-------------------|-----------------------|----------------------|--------------------|-------------------------|------------------------|---------------------|
| ΚΥΡΙΑΚΟΣ ΜΗΤΣΟΤΑΚΗΣ | 28 | 64,4 | 4,4 | 18,2 | 4,7 | 15,6 | 5,9 | 7,6 |
| ΑΛΕΞΗΣ ΤΣΙΠΡΑΣ | 19,9 | 4,1 | 60,3 | 3,8 | 9,1 | 4,5 | 9,8 | 9,8 |
| ΚΑΝΕΝΑΣ ΑΠΟ ΤΟΥΣ ΔΥΟ | 43,2 | 28,1 | 31,5 | 62,7 | 71 | 62,6 | 72,8 | 68,8 |
| ΑΛΛΟΣ | 4,6 | 1,3 | 2,5 | 11,7 | 10 | 15,3 | 8,5 | 4,5 |
| ΔΞ/ΔΑ | 4,3 | 2,2 | 1,3 | 3,6 | 5,2 | 2 | 3 | 9,4 |

%

%

3. ΕΙΚΟΝΑ ΔΡΩΝΤΩΝ: Δείκτες Αξιολόγησης Προσώπων

II. Εικόνα Πολιτικών Αρχηγών / Δημοτικότητα



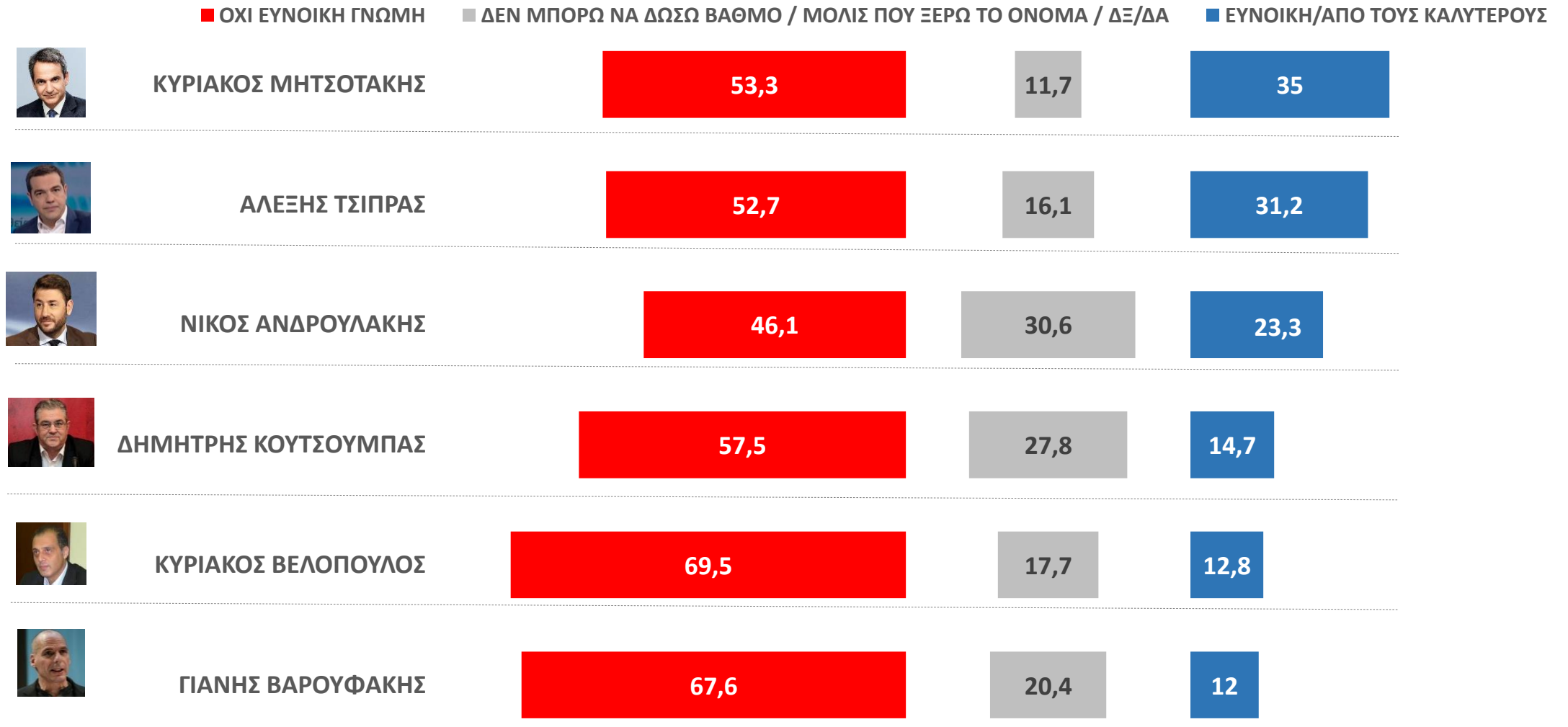
II. Εικόνα Πολιτικών Αρχηγών / Δημοτικότητα- Θετικές / Αρνητικές κρίσεις

Θετικές κρίσεις : «Είναι από τους καλύτερους & Ευνοϊκή γνώμη»

Αρνητικές κρίσεις : «Όχι ευνοϊκή γνώμη»

Σύνολο ερωτηθέντων (N=2000)

ΔΗΜΟΤΙΚΟΤΗΤΑ ΠΟΛΙΤΙΚΩΝ ΑΡΧΗΓΩΝ- ΔΕΚΕΜΒΡΙΟΣ 2022



3. ΕΙΚΟΝΑ ΔΡΩΝΤΩΝ: Δείκτες Αξιολόγησης Προσώπων

III. Εικόνα /Δημοτικότητα μελών Κυβέρνησης- Υπουργών



III. Εικόνα μελών Κυβέρνησης / Δημοτικότητα (Υπουργοί - Κυβερνητικός εκπρόσωπος)

Θετικές κρίσεις ("Είναι από τους καλύτερους & ευνοϊκή γνώμη") Αρνητικές κρίσεις ("Όχι ευνοϊκή γνώμη")

Σύνολο ερωτηθέντων N=2000

(Ιεράρχηση με βάση την Ευνοϊκή Γνώμη)

Δεκέμβριος 2022

■ ΕΥΝΟΙΚΗ/ΑΠΟ ΤΟΥΣ ΚΑΛΥΤΕΡΟΥΣ

■ ΟΧΙ ΕΥΝΟΙΚΗ ΓΝΩΜΗ

■ ΔΕΝ ΜΠΟΡΩ ΝΑ ΔΩΣΩ ΒΑΘΜΟ

■ ΜΟΛΙΣ ΠΟΥ ΞΕΡΩ ΤΟ ΟΝΟΜΑ/ΔΕΝ ΤΟΝ ΕΧΩ ΑΚΟΥΣΤΑ/ΔΞ/ΔΑ

Η Εικόνα των Μελών της Κυβέρνησης (Υπουργών και Κυβερνητικού Εκπροσώπου) καθώς και Δημάρχων / Περιφερειαρχών της Χώρας υπάρχει στο πλήρες Report

3. ΕΙΚΟΝΑ ΔΡΩΝΤΩΝ: Δείκτες Αξιολόγησης Προσώπων

III. Εικόνα /Δημοτικότητα Αναπληρωτών Υπουργών



III. Εικόνα μελών Κυβέρνησης / Δημοτικότητα (Αναπληρωτές Υπουργοί)

Θετικές κρίσεις ("Είναι από τους καλύτερους & ευνοϊκή γνώμη") Αρνητικές κρίσεις ("Όχι ευνοϊκή γνώμη")

Σύνολο ερωτηθέντων N=2000

Δεκέμβριος 2022

(Ιεράρχηση με βάση την Ευνοϊκή Γνώμη)

Η Εικόνα των Μελών της Κυβέρνησης (Υπουργών και Κυβερνητικού Εκπροσώπου) καθώς και Δημάρχων / Περιφερειάρχων της Χώρας υπάρχει στο πλήρες Report

3. ΕΙΚΟΝΑ ΔΡΩΝΤΩΝ: Δείκτες Αξιολόγησης Προσώπων

ν. Εικόνα/ Δημοτικότητα δημόσιων προσώπων



V. Εικόνα/Δημοτικότητα δημοσίων προσώπων

Πρόεδρος της Δημοκρατίας κ. Κ. Σακελλαροπούλου

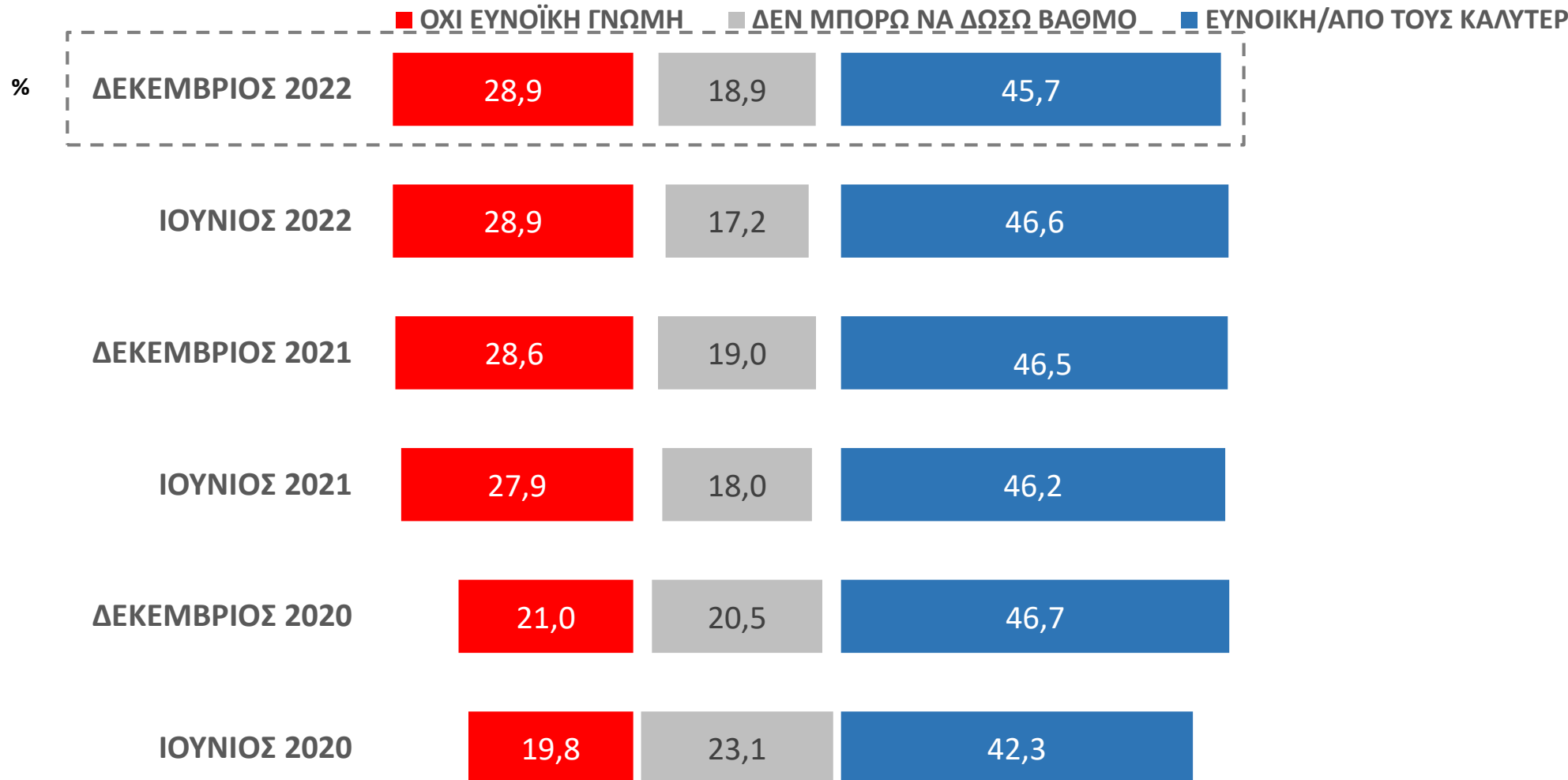
Θετικές κρίσεις ("Είναι από τους καλύτερους & ευνοϊκή γνώμη")

Αρνητικές κρίσεις ("Όχι ευνοϊκή γνώμη")

Σύνολο ερωτηθέντων (N=2000)



Κ. Σακελλαροπούλου
Πρόεδρος της
Δημοκρατίας



Στα γραφήματα δεν συμπεριλαμβάνεται το ΔΞ/ΔΑ

V. Εικόνα/ Δημοτικότητα δημοσίων προσώπων

Πρόεδρος της Βουλής κ. Κ. Τασούλας

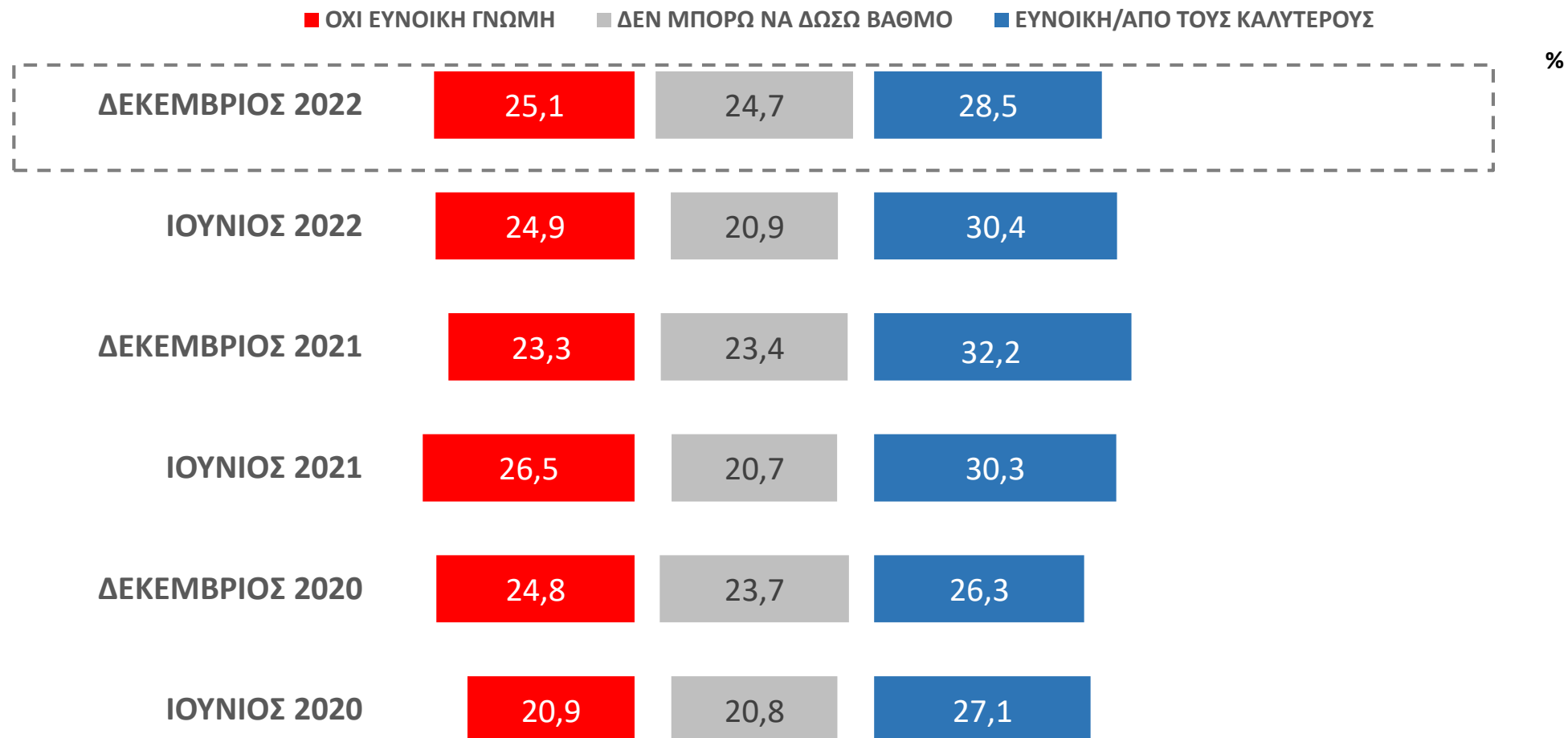
Θετικές κρίσεις ("Είναι από τους καλύτερους & ευνοϊκή γνώμη")

Αρνητικές κρίσεις ("Όχι ευνοϊκή γνώμη")

Σύνολο ερωτηθέντων (N=2000)



Κ. Τασούλας
Πρόεδρος της Βουλής



Στα γραφήματα δεν συμπεριλαμβάνεται το ΔΞ/ΔΑ

V. Εικόνα/ Δημοτικότητα δημοσίων προσώπων

Αρχιεπίσκοπος Αθηνών και Πάσης Ελλάδος Ιερώνυμος

Θετικές κρίσεις (“Είναι από τους καλύτερους & ευνοϊκή γνώμη”)

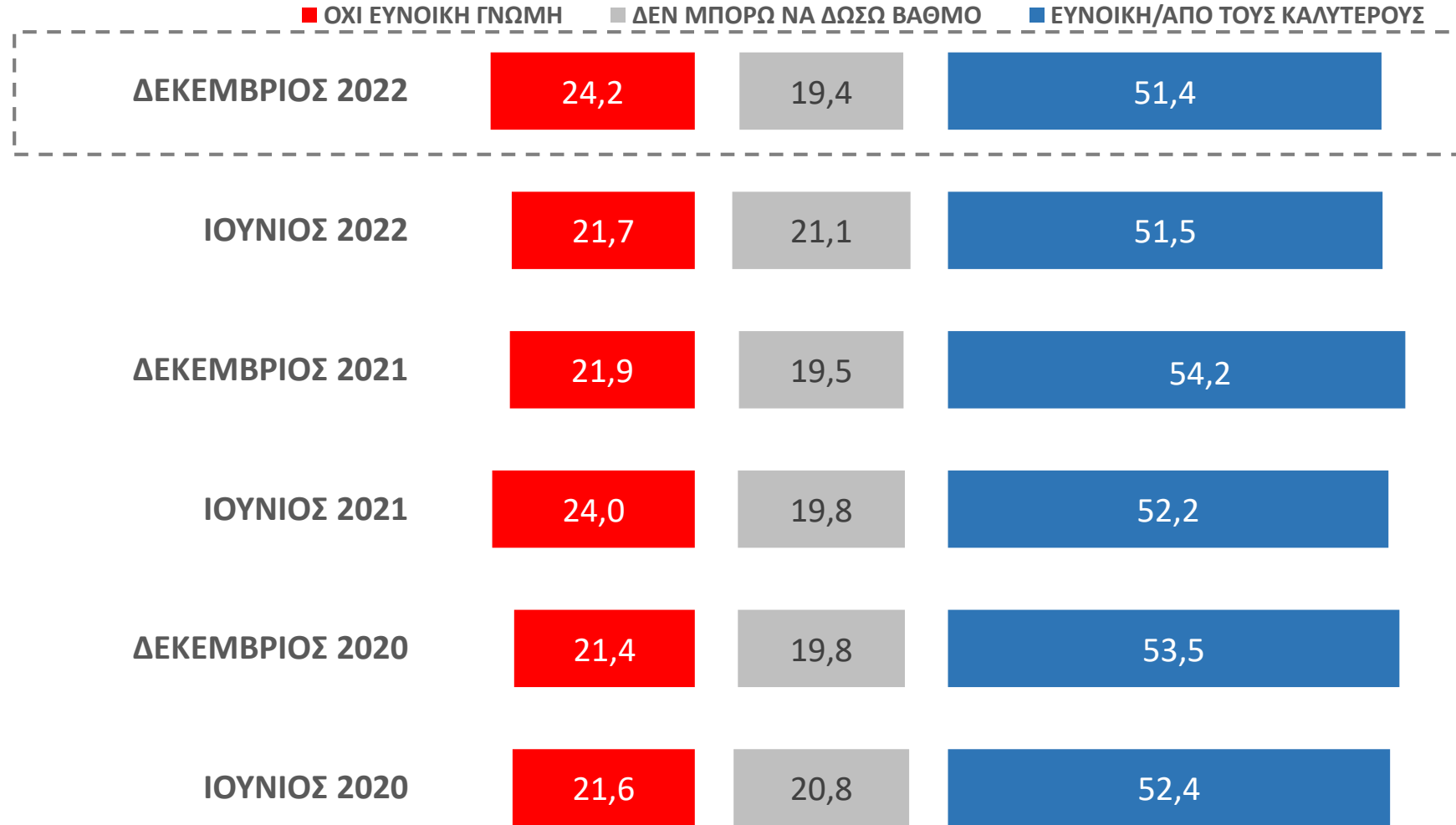
Αρνητικές κρίσεις (“Όχι ευνοϊκή γνώμη”)

Σύνολο ερωτηθέντων (N=2000)



Ιερώνυμος

Αρχιεπίσκοπος Αθηνών
και Πάσης Ελλάδος



Στα γραφήματα δεν συμπεριλαμβάνεται το ΔΞ/ΔΑ

3. ΕΙΚΟΝΑ ΔΡΩΝΤΩΝ: Δείκτες Αξιολόγησης Προσώπων

