

Τα αποτελέσματα παρουσιάζονται σε επίπεδο συνολικού δείγματος. Τα διαχρονικά στοιχεία, οι αναλύσεις σε σημαντικά υποκοινά (πχ δημογραφικά στοιχεία, ψηφοφόροι κομμάτων κλπ) και συγκεκριμένες ερωτήσεις συμπεριλαμβάνονται στην πλήρη έκθεση της έρευνας/μελέτης

2. ΕΙΚΟΝΑ ΚΟΜΜΑΤΩΝ



2. ΕΙΚΟΝΑ ΚΟΜΜΑΤΩΝ

- I. Εικόνα Κυβέρνησης και Κομμάτων Αντιπολίτευσης
- II. Ικανότητα Διακυβέρνησης
- III. Καταλληλότητα κομμάτων για την αντιμετώπιση θεμάτων



2. ΕΙΚΟΝΑ ΚΟΜΜΑΤΩΝ

1. Εικόνα Κυβέρνησης & Κομμάτων Αντιπολίτευσης



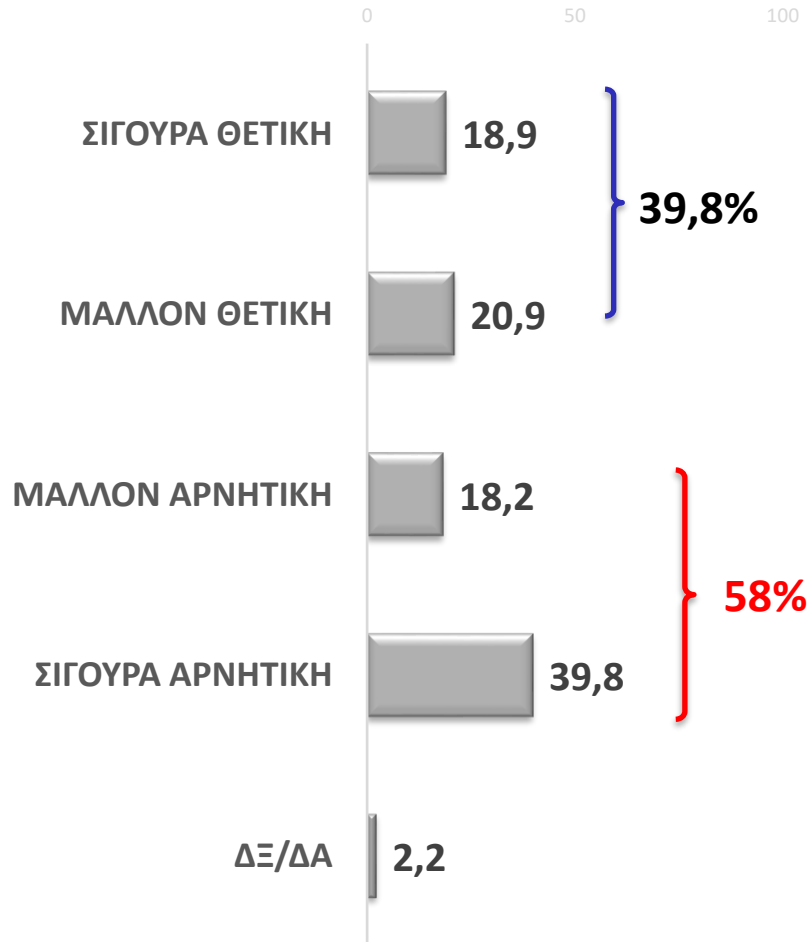


I. Εικόνα κυβέρνησης- ΝΔ

Σύνολο ερωτηθέντων (N=2000)

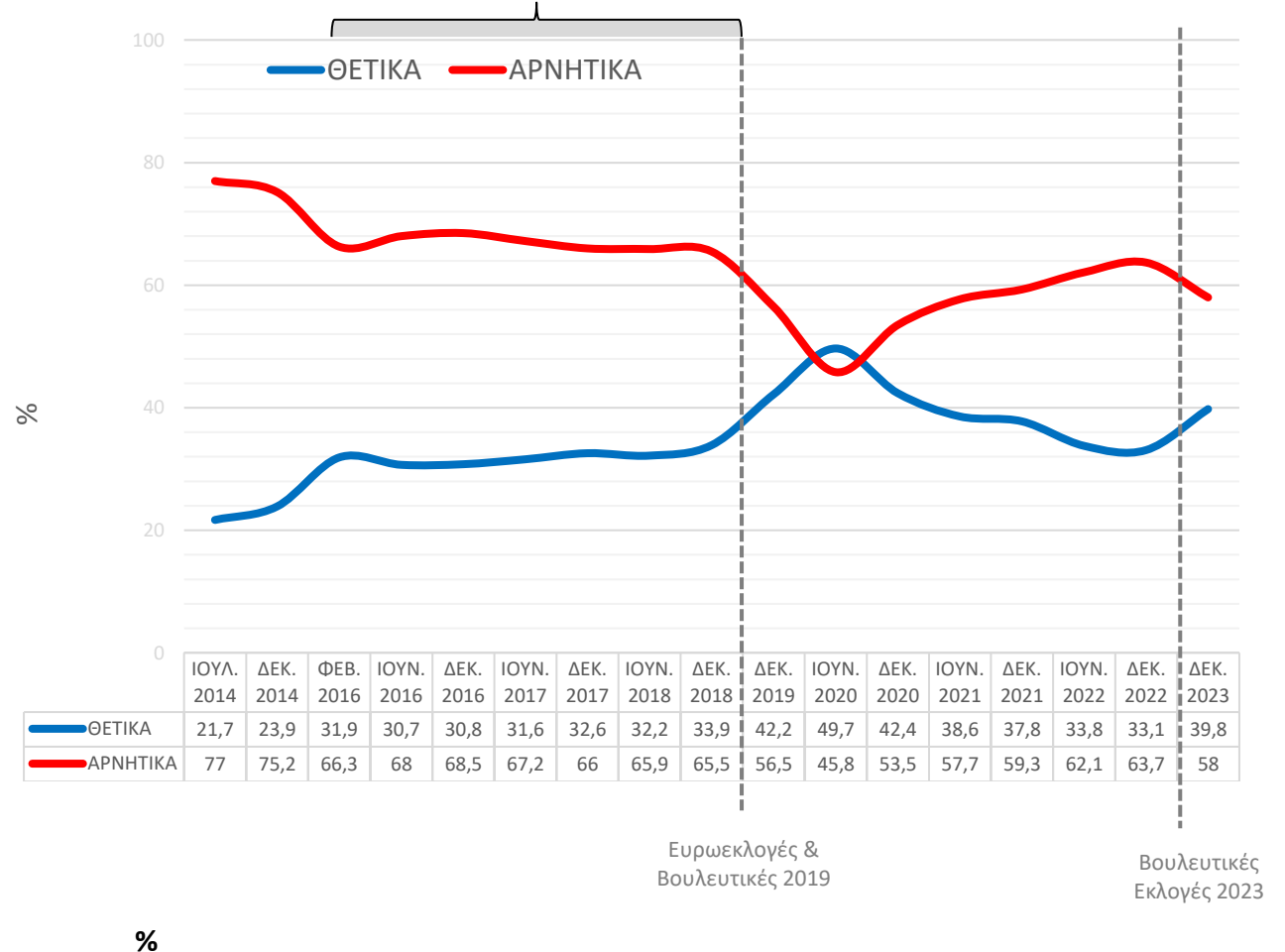
ΝΔ

Θα ήθελα να μου πείτε πώς κρίνετε, δηλαδή ποια είναι η γενική εντύπωση που έχετε για το κόμμα της ΝΔ ως προς την στάση της για την αντιμετώπιση των θεμάτων της χώρας συνολικά;



ΝΔ- διαχρονικά

Αξιολόγηση ως Αντιπολίτευση



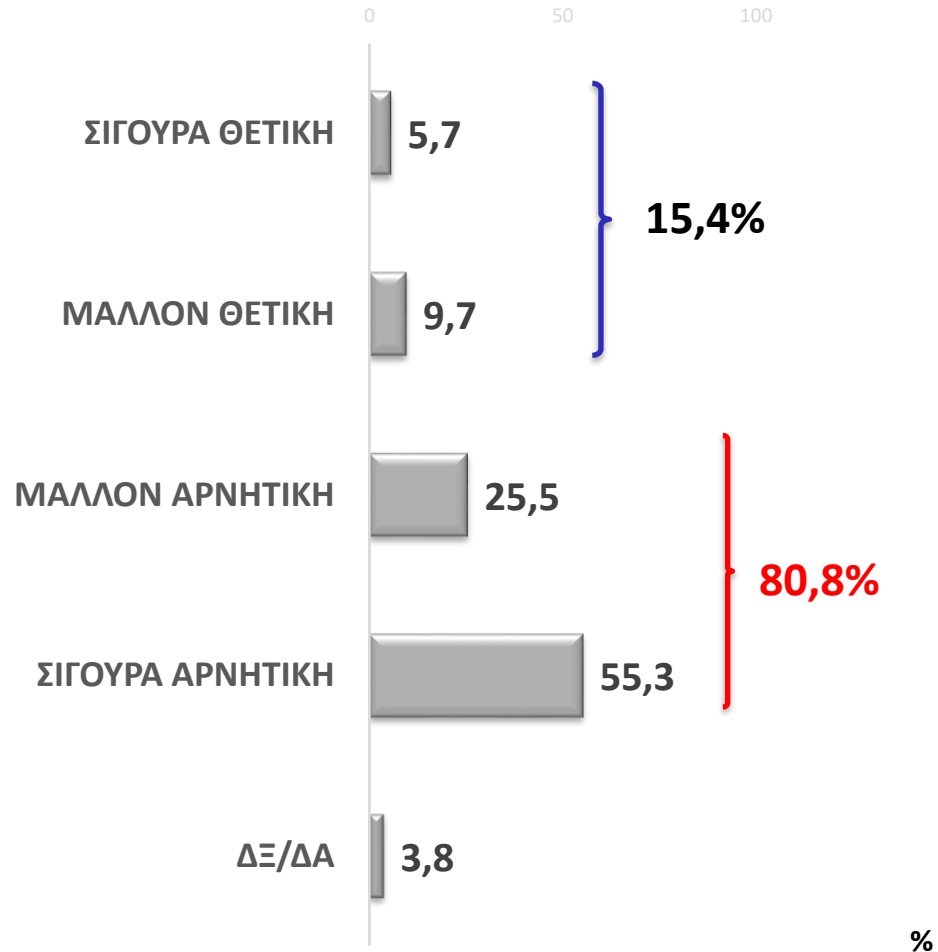


I. Εικόνα αντιπολίτευσης - ΣΥΡΙΖΑ

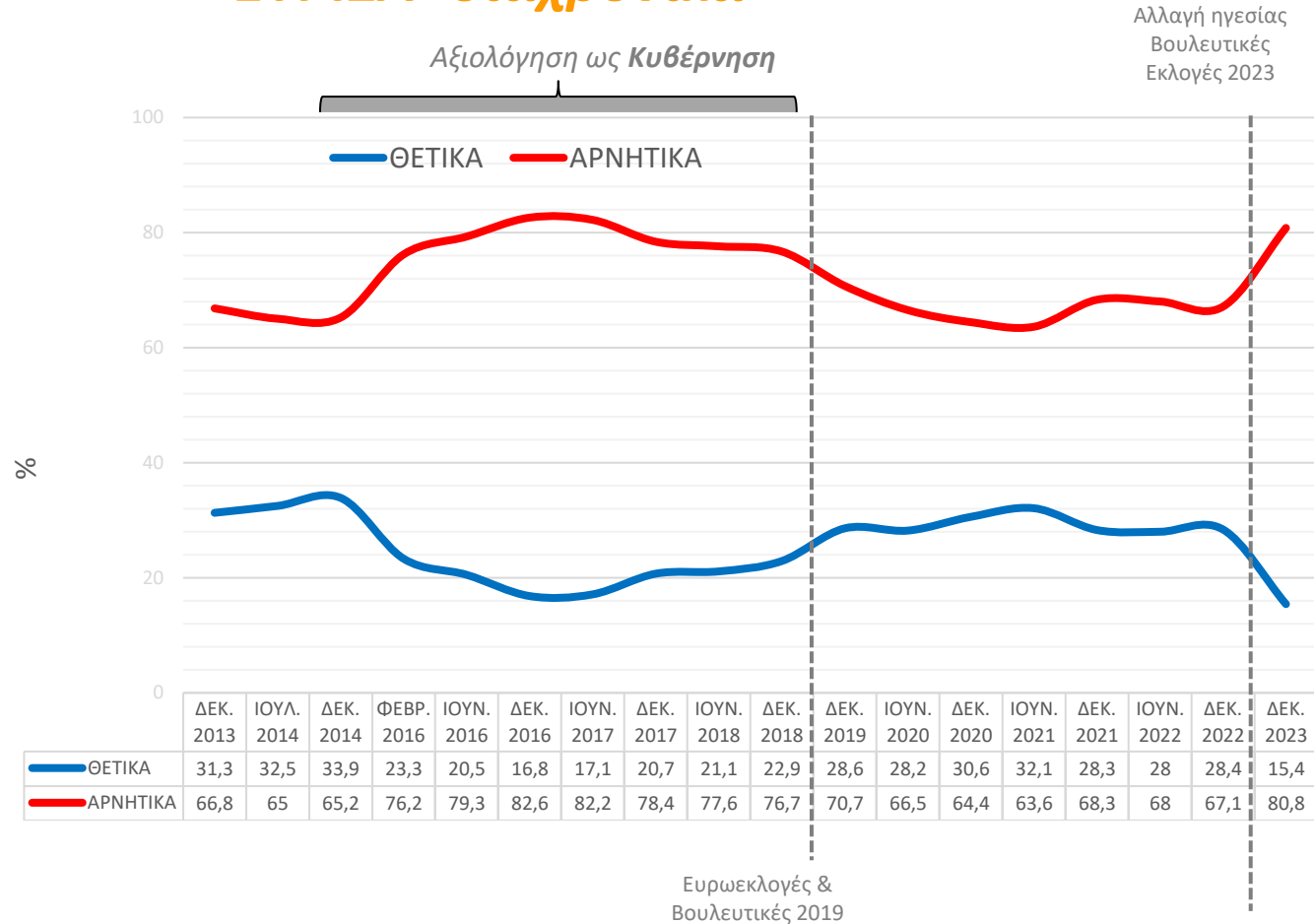
Σύνολο ερωτηθέντων (N=2000)

ΣΥΡΙΖΑ

Θα ήθελα να μου πείτε πώς κρίνετε, δηλαδή ποια είναι η γενική εντύπωση που έχετε για το κόμμα του ΣΥΡΙΖΑ ως Αξιωματική Αντιπολίτευση;



ΣΥΡΙΖΑ- διαχρονικά

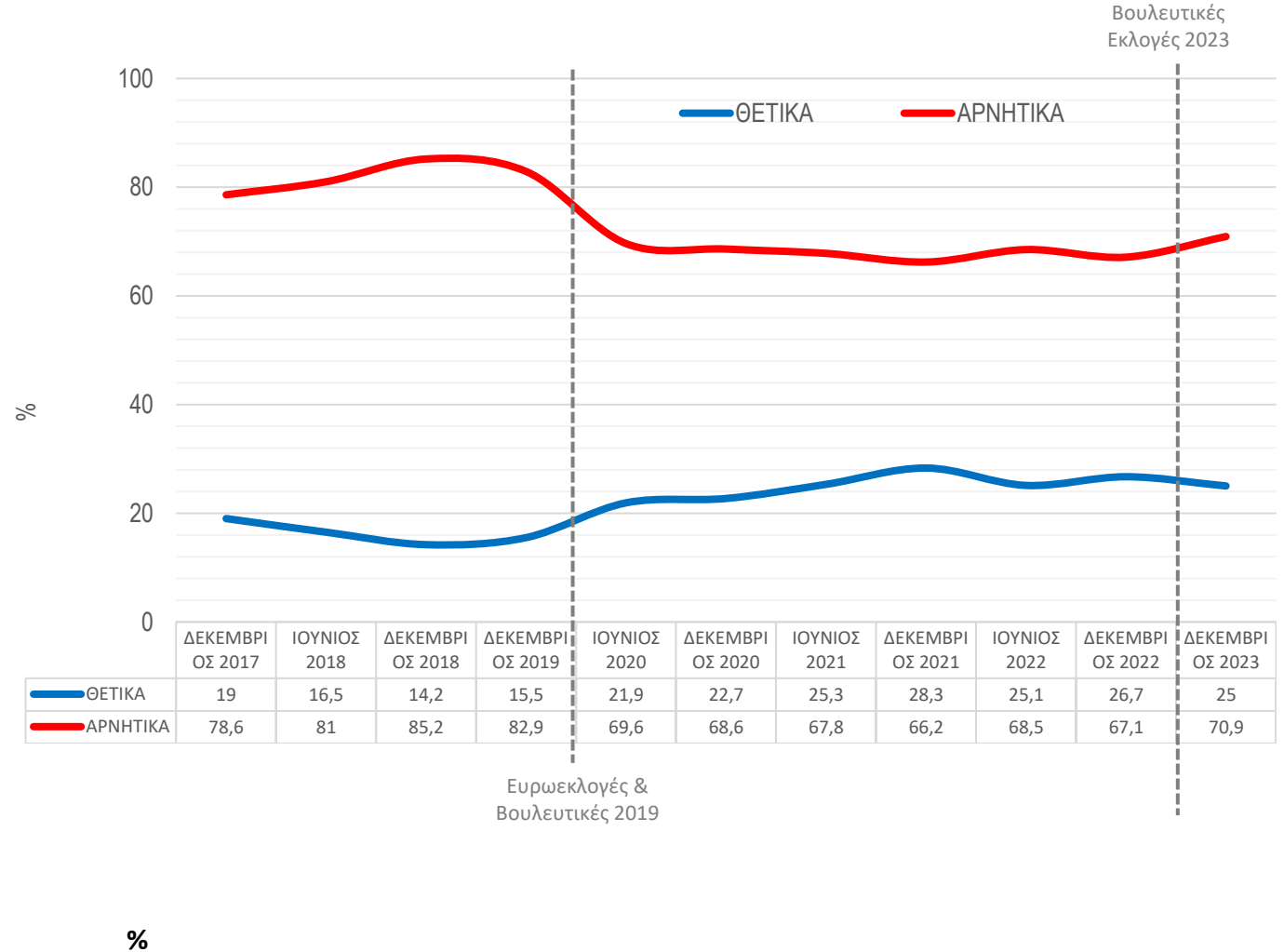
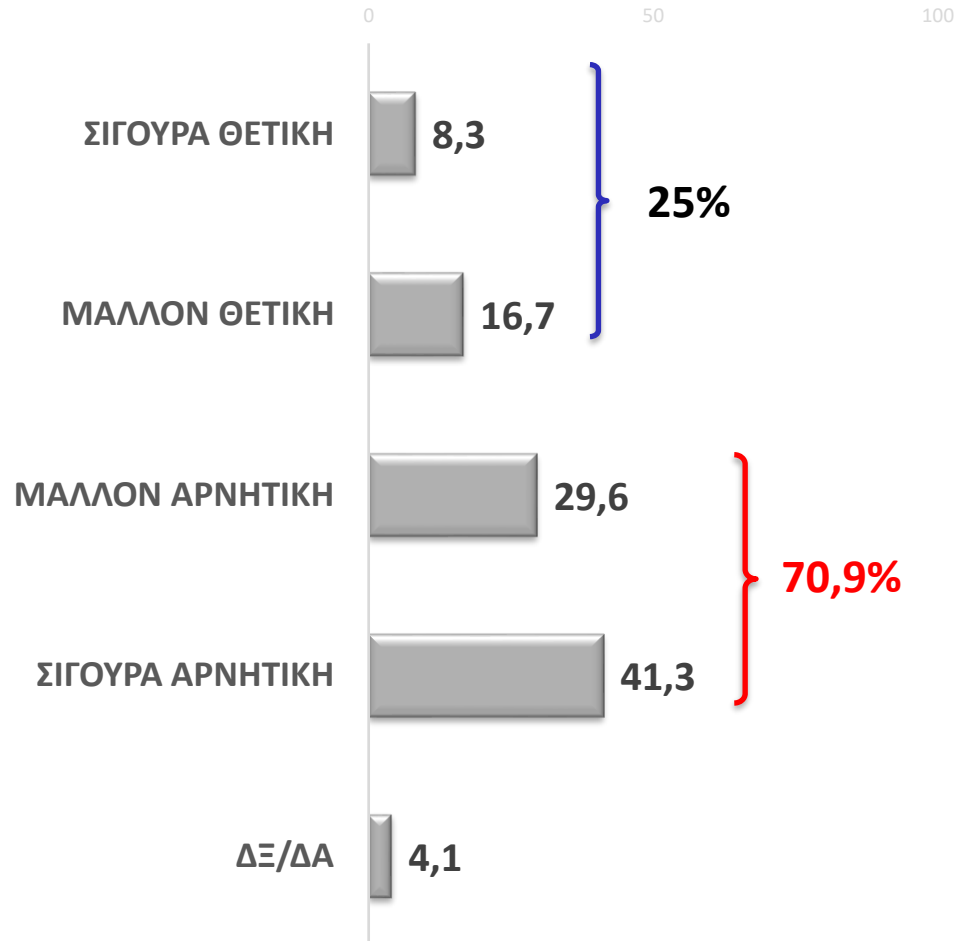


I. Εικόνα αντιπολίτευσης – ΠΑΣΟΚ -ΚΙΝΗΜΑ ΑΛΛΑΓΗΣ

Σύνολο ερωτηθέντων (N=2000)

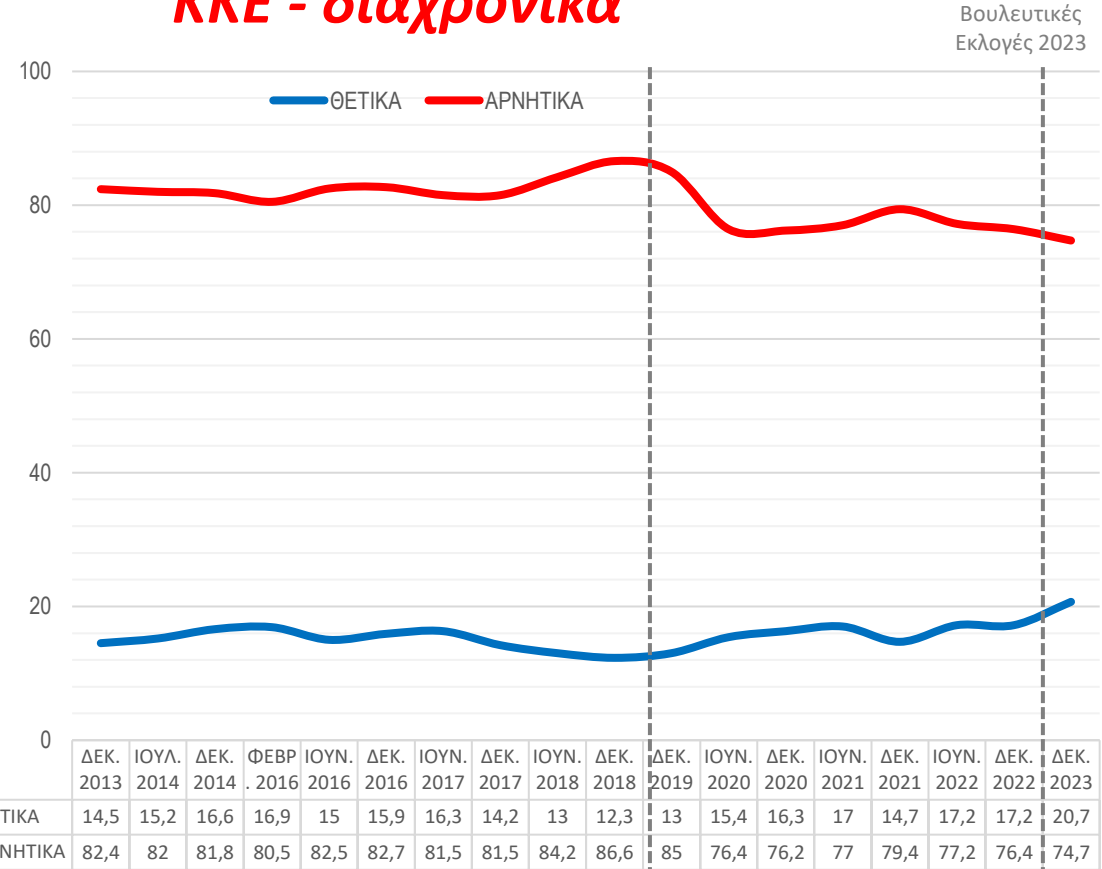
ΠΑΣΟΚ- ΚΙΝΑΛ

Θα ήθελα να μου πείτε πώς κρίνετε, δηλαδή ποια είναι η γενική εντύπωση που έχετε για το ΠΑΣΟΚ-ΚΙΝΗΜΑ ΑΛΛΑΓΗΣ ως Αντιπολίτευση;





ΚΚΕ - διαχρονικά



Ευρωεκλογές &
Βουλευτικές 2019

Βουλευτικές
Εκλογές 2023

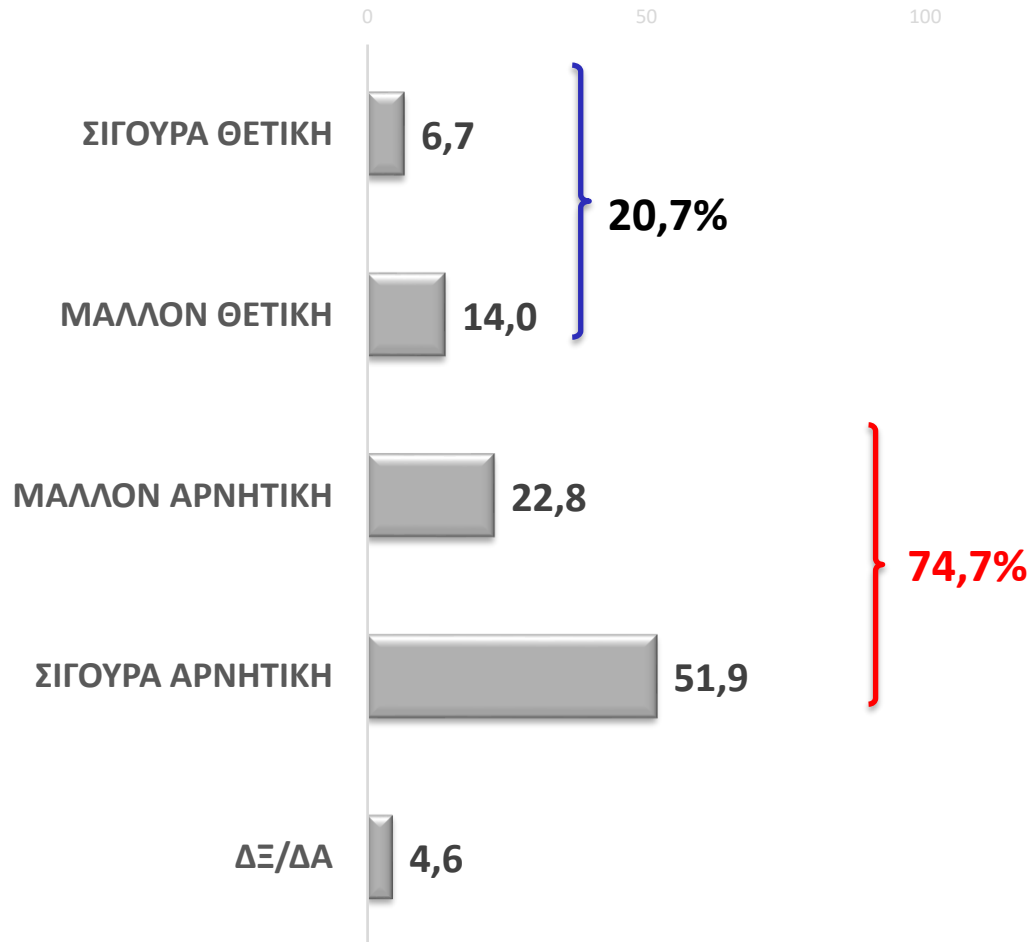
%

1. Εικόνα αντιπολίτευσης-ΚΚΕ

Σύνολο ερωτηθέντων (N=2000)

ΚΚΕ

Θα ήθελα να μου πείτε πώς κρίνετε, δηλαδή ποια είναι η γενική εντύπωση που έχετε για το ΚΚΕ ως Αντιπολίτευση;





ΕΛΛΗΝΙΚΗ
ΛΥΣΗ

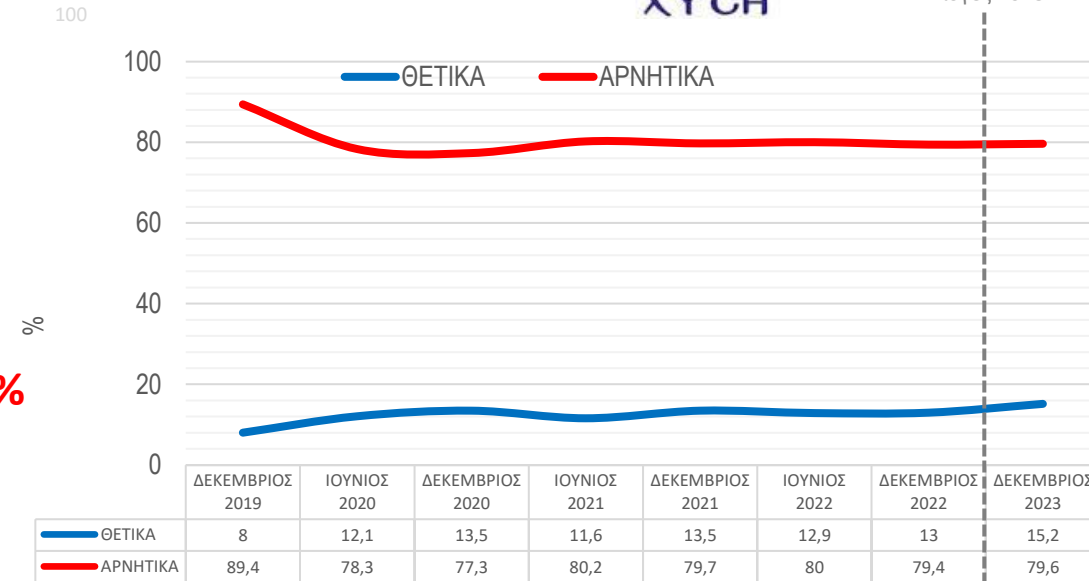
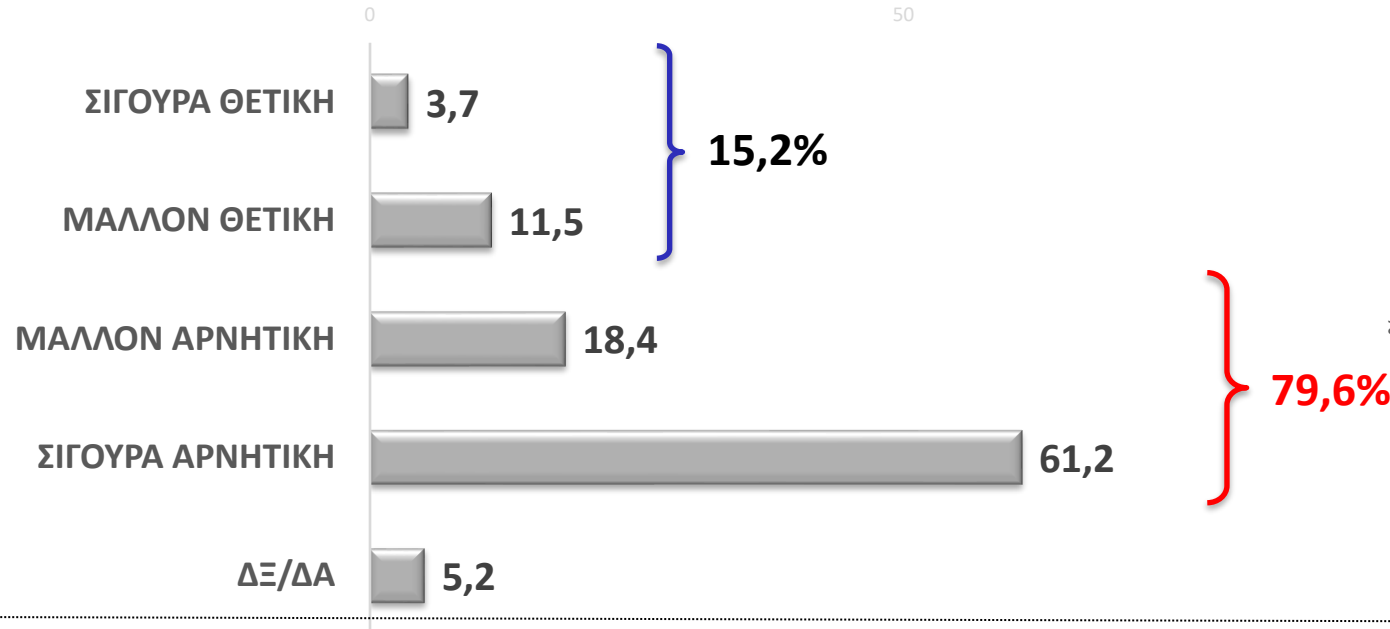
Βουλευτικές
Εκλογές 2023

I. Εικόνα αντιπολίτευσης- ΕΛΛΗΝΙΚΗ ΛΥΣΗ

Σύνολο ερωτηθέντων (N=2000)

ΕΛΛΗΝΙΚΗ ΛΥΣΗ

Θα ήθελα να μου πείτε πώς κρίνετε, δηλαδή ποια είναι η γενική εντύπωση που έχετε για το κόμμα της Ελληνικής Λύσης ως Αντιπολίτευση;



Ψηφοφόροι Βουλευτικών Εκλογών Ιουνίου 2023

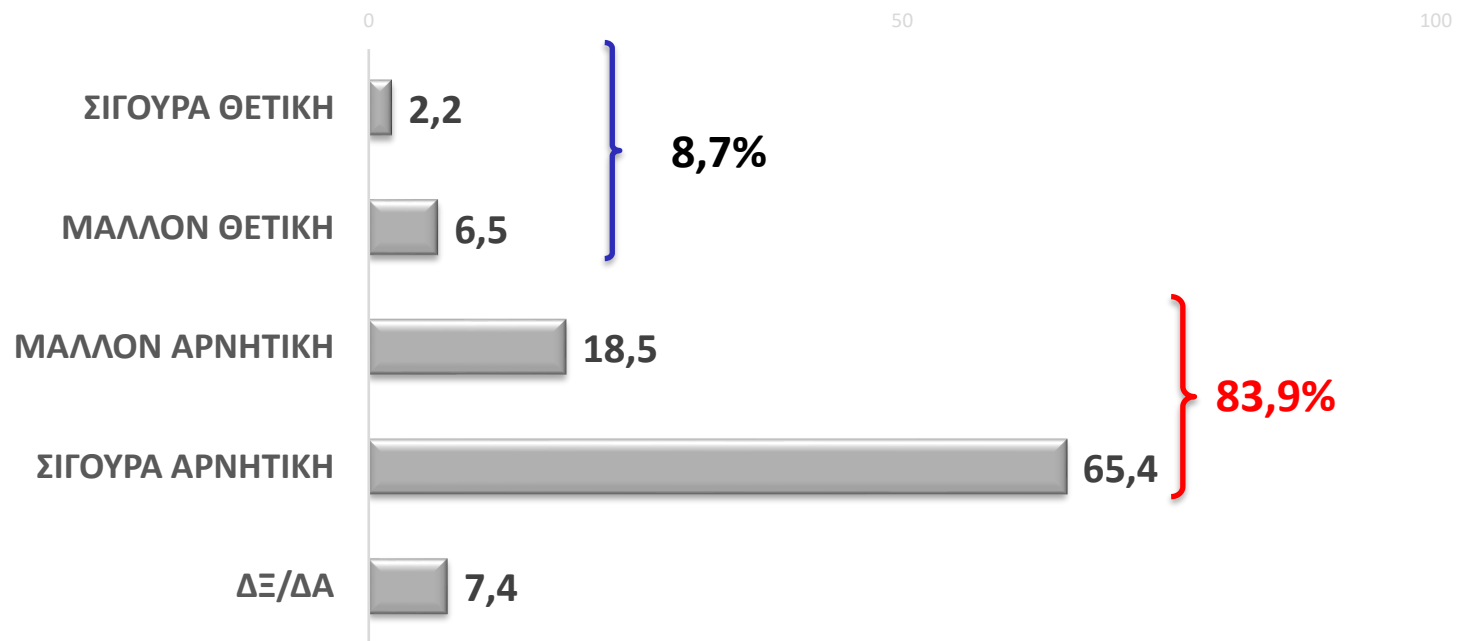
	ΣΥΝΟΛΟ ΕΡΩΤΗΘΕΝΤΩΝ	ΨΗΦ. ΝΔ ΙΟΥΝ. '23	ΨΗΦ. ΣΥΡΙΖΑ ΙΟΥΝ. '23	ΨΗΦ. ΠΑΣΟΚ ΙΟΥΝ. '23	ΨΗΦ. ΚΚΕ ΙΟΥΝ. '23	ΨΗΦ. ΣΠΑΡΤΙΑΤΕΣ ΙΟΥΝ. '23	ΨΗΦ. ΕΛΛ. ΛΥΣΗ ΙΟΥΝ. '23	ΨΗΦ. ΝΙΚΗ ΙΟΥΝ. '23	ΨΗΦ. ΠΛ. ΕΛΕΥΘΕΡΙΑΣ ΙΟΥΝ. '23	ΑΔΙΕΥΚΡΙΝΙ ΣΤΗ ΨΗΦΟΣ
ΣΙΓΟΥΡΑ/ΜΑΛΛΟΝ ΘΕΤΙΚΗ	15,2	10,7	8,4	6,5	9,1	39,6	86,4	23,7	15,6	12,2
ΜΑΛΛΟΝ/ΣΙΓΟΥΡΑ ΑΡΝΗΤΙΚΗ	79,6	86,4	87	89,9	88,3	60,4	12,2	71,4	80,2	72,5
ΔΞ/ΔΑ	5,2	2,9	4,7	3,6	2,6	0	1,4	4,8	4,2	15,3

I. Εικόνα αντιπολίτευσης- ΝΙΚΗ

Σύνολο ερωτηθέντων (N=2000)

ΝΙΚΗ

Θα ήθελα να μου πείτε πώς κρίνετε, δηλαδή ποια είναι η γενική εντύπωση που έχετε για την ΝΙΚΗ ως Αντιπολίτευση;



Ψηφοφόροι Βουλευτικών Εκλογών Ιουνίου 2023

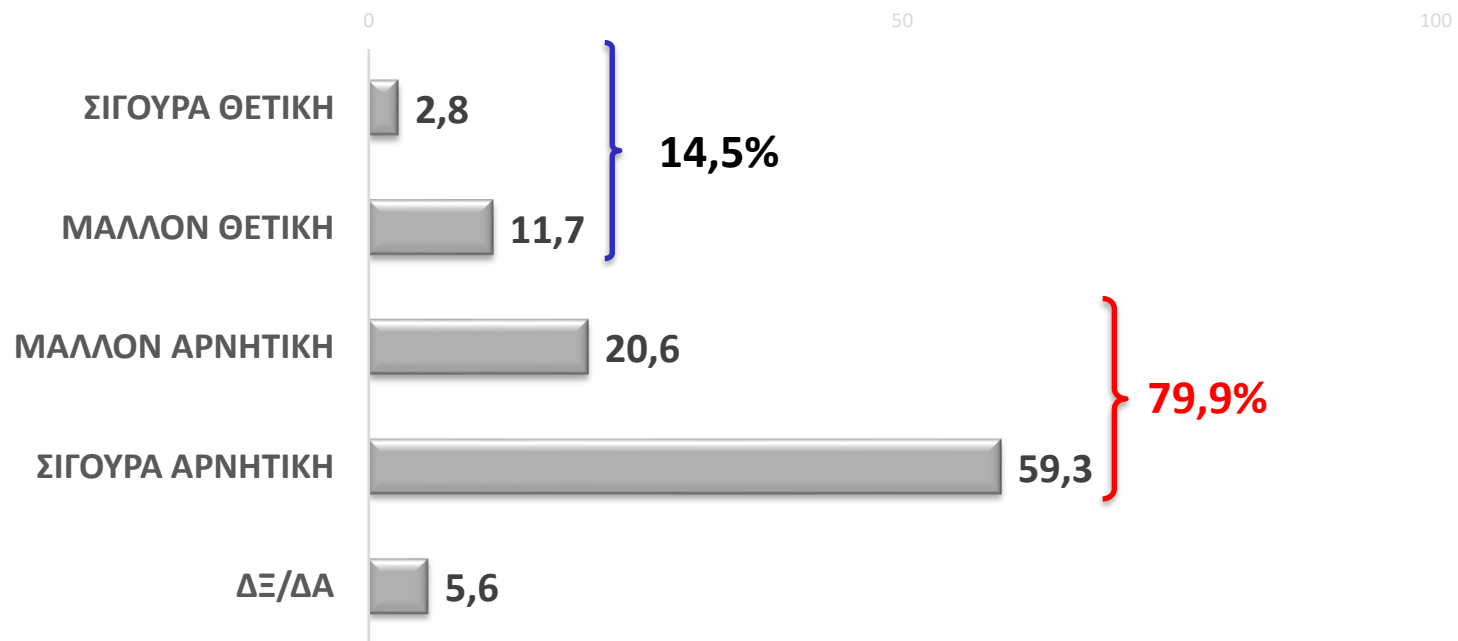
	ΣΥΝΟΛΟ ΕΡΩΤΗΘΕΝΤΩΝ	ΨΗΦ. ΝΔ ΙΟΥΝ. '23	ΨΗΦ. ΣΥΡΙΖΑ ΙΟΥΝ. '23	ΨΗΦ. ΠΑΣΟΚ ΙΟΥΝ. '23	ΨΗΦ. ΚΚΕ ΙΟΥΝ. '23	ΨΗΦ. ΣΠΑΡΤΙΑΤΕΣ ΙΟΥΝ. '23	ΨΗΦ. ΕΛΛ. ΛΥΣΗ ΙΟΥΝ. '23	ΨΗΦ. ΝΙΚΗ ΙΟΥΝ. '23	ΨΗΦ. ΠΛ. ΕΛΕΥΘΕΡΙΑΣ ΙΟΥΝ. '23	ΑΔΙΕΥΚΡΙΝΙ ΣΤΗ ΨΗΦΟΣ
ΣΙΓΟΥΡΑ/ΜΑΛΛΟΝ ΘΕΤΙΚΗ	8,7	4,7	5,9	4,2	5,4	14,9	21,5	70,9	4,5	6,5
ΜΑΛΛΟΝ/ΣΙΓΟΥΡΑ ΑΡΝΗΤΙΚΗ	83,9	90,8	86,5	91,5	91,8	79,9	66,4	26,7	86,8	75,6
ΔΞ/ΔΑ	7,4	4,6	7,6	4,3	2,8	5,2	12,1	2,4	8,7	17,9

1. Εικόνα αντιπολίτευσης- ΠΛΕΥΣΗ ΕΛΕΥΘΕΡΙΑΣ

Σύνολο ερωτηθέντων (N=2000)

ΠΛΕΥΣΗ ΕΛΕΥΘΕΡΙΑΣ

Θα ήθελα να μου πείτε πώς κρίνετε, δηλαδή ποια είναι η γενική εντύπωση που έχετε για την ΠΛΕΥΣΗ ΕΛΕΥΘΕΡΙΑΣ ως Αντιπολίτευση;



Ψηφοφόροι Βουλευτικών Εκλογών Ιουνίου 2023

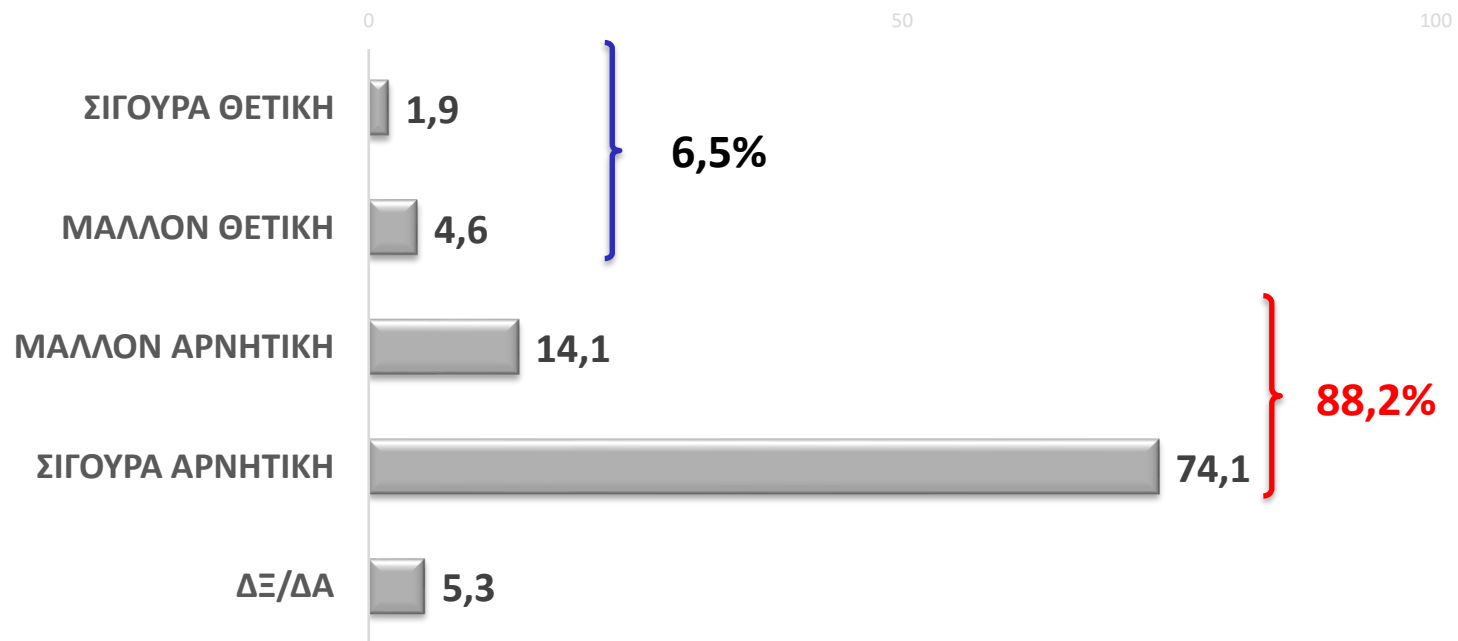
	ΣΥΝΟΛΟ ΕΡΩΤΗΘΕΝΤΩΝ	ΨΗΦ. ΝΔ ΙΟΥΝ. '23	ΨΗΦ. ΣΥΡΙΖΑ ΙΟΥΝ. '23	ΨΗΦ. ΠΑΣΟΚ ΙΟΥΝ. '23	ΨΗΦ. ΚΚΕ ΙΟΥΝ. '23	ΨΗΦ. ΣΠΑΡΤΙΑΤΕΣ ΙΟΥΝ. '23	ΨΗΦ. ΕΛΛ. ΛΥΣΗ ΙΟΥΝ. '23	ΨΗΦ. ΝΙΚΗ ΙΟΥΝ. '23	ΨΗΦ. ΠΛ. ΕΛΕΥΘΕΡΙΑΣ ΙΟΥΝ. '23	ΑΔΙΕΥΚΡΙΝΙ ΣΤΗ ΨΗΦΟΣ
ΣΙΓΟΥΡΑ/ΜΑΛΛΟΝ ΘΕΤΙΚΗ	14,5	4,9	21,2	4,4	9,1	10,4	34,2	17,9	77,2	15,6
ΜΑΛΛΟΝ/ΣΙΓΟΥΡΑ ΑΡΝΗΤΙΚΗ	79,9	91,8	75	90,8	88,2	86,7	62,8	79,8	20,3	69,4
ΔΞ/ΔΑ	5,6	3,2	3,8	4,8	2,7	2,9	3	2,4	2,5	15

I. Εικόνα αντιπολίτευσης- ΣΠΑΡΤΙΑΤΕΣ

Σύνολο ερωτηθέντων (N=2000)

ΣΠΑΡΤΙΑΤΕΣ

Θα ήθελα να μου πείτε πώς κρίνετε, δηλαδή ποια είναι η γενική εντύπωση που έχετε για τους ΣΠΑΡΤΙΑΤΕΣ ως Αντιπολίτευση;



Ψηφοφόροι Βουλευτικών Εκλογών Ιουνίου 2023

	ΣΥΝΟΛΟ ΕΡΩΤΗΘΕΝΤΩΝ	ΨΗΦ. ΝΔ ΙΟΥΝ. '23	ΨΗΦ. ΣΥΡΙΖΑ ΙΟΥΝ. '23	ΨΗΦ. ΠΑΣΟΚ ΙΟΥΝ. '23	ΨΗΦ. ΚΚΕ ΙΟΥΝ. '23	ΨΗΦ. ΣΠΑΡΤΙΑΤΕΣ ΙΟΥΝ. '23	ΨΗΦ. ΕΛΛ. ΛΥΣΗ ΙΟΥΝ. '23	ΨΗΦ. ΝΙΚΗ ΙΟΥΝ. '23	ΨΗΦ. ΠΛ. ΕΛΕΥΘΕΡΙΑΣ ΙΟΥΝ. '23	ΑΔΙΕΥΚΡΙΝΙΣΤΗ ΨΗΦΟΣ
ΣΙΓΟΥΡΑ/ΜΑΛΛΟΝ ΘΕΤΙΚΗ	6,5	4,2	2,4	1,9	2,2	53,9	13,4	18,4	5,3	4,5
ΜΑΛΛΟΝ/ΣΙΓΟΥΡΑ ΑΡΝΗΤΙΚΗ	88,2	92,7	93,9	93,6	94	45,6	81,6	76,8	91,6	82,3
ΔΞ/ΔΑ	5,3	3,1	3,8	4,5	3,8	0,5	5	4,8	3,1	13,2

2. ΕΙΚΟΝΑ ΚΟΜΜΑΤΩΝ

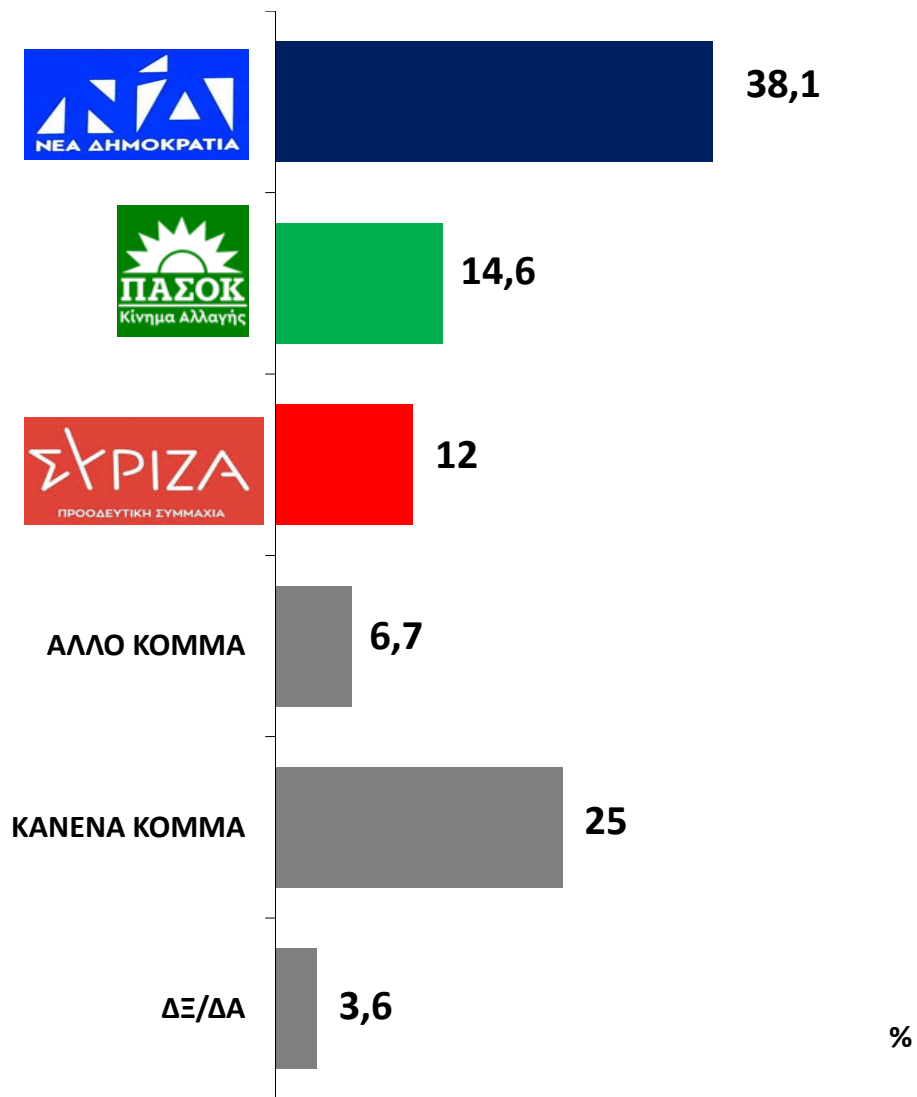
II. Ικανότητα Διακυβέρνησης



II. Ικανότητα Διακυβέρνησης (Επιλογή Ανάμεσα στα 3 Κόμματα)

Ποιο από τα 3 μεγάλα κόμματα, τη Νέα Δημοκρατία, τον ΣΥΡΙΖΑ και το ΠΑΣΟΚ μπορεί να αντιμετωπίσει καλύτερα τα προβλήματα του τόπου;

Σύνολο ερωτηθέντων (N=2000)



2. ΕΙΚΟΝΑ ΚΟΜΜΑΤΩΝ

III. Καταλληλότητα κομμάτων για την αντιμετώπιση θεμάτων



III. Καταλληλότητα κομμάτων για την αντιμετώπιση θεμάτων

Μέση ικανότητα αντιμετώπισης θεμάτων (Μία απάντηση)

Σύνολο Ερωτηθέντων (N=2000)

Μέσοι όροι ποσοστών % «επίλυσης» υπολογισμένοι από τα επιμέρους ποσοστά που συγκεντρώνει ως δυνατότητα το κάθε κόμμα για την επίλυση αναλυτικά των προβλημάτων

Μέση ικανότητα αντιμετώπισης θεμάτων



Δεκέμβριος 2023

2. ΕΙΚΟΝΑ ΚΟΜΜΑΤΩΝ

