

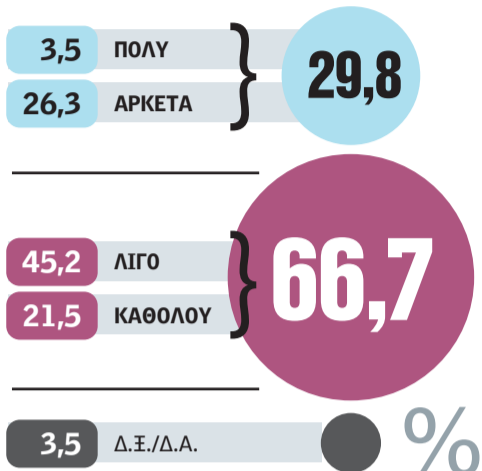
Ερευνα για την «R»

ΠΟΛΙΤΙΚΗ

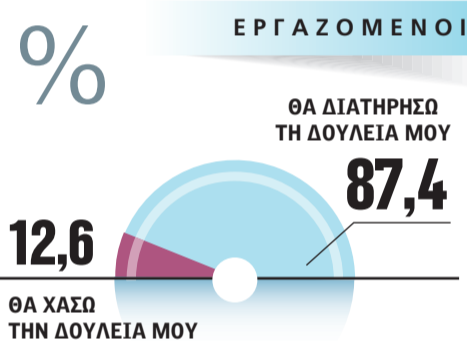
συνέχεια στη σελ. 18 >>

ΠΟΣΟ ΙΚΑΝΟΣ/ΔΥΝΑΤΟΣ ΑΙΣΘΑΝΕΣΤΕ

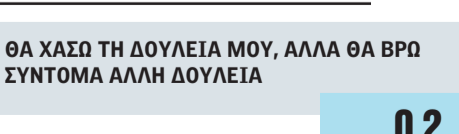
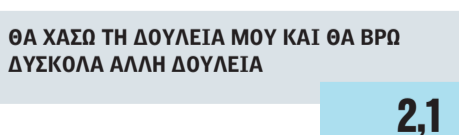
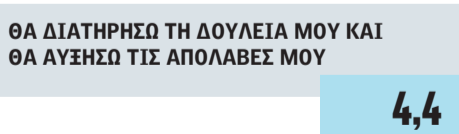
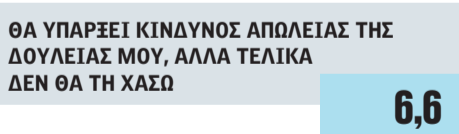
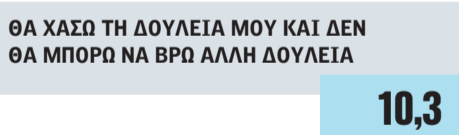
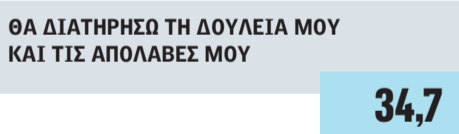
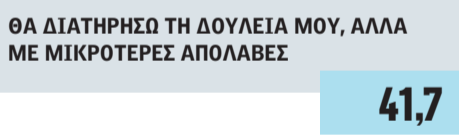
Με βάση τη σημερινή οικονομική πραγματικότητα, πόσο ικανός/δυνατός αισθάνεστε ότι θα μπορέσετε να διατηρήσετε τη σημερινή ποιότητα ζωής σας και το 2019;



ΕΚΤΙΜΗΣΕΙΣ ΣΕ ΣΧΕΣΗ ΜΕ ΤΗΝ ΕΡΓΑΣΙΑ ΣΤΟΥΣ ΕΠΟΜΕΝΟΥΣ 12 ΜΗΝΕΣ



Ποια από τις παρακάτω φράσεις σας εκφράζει περισσότερο όσον αφορά τις σχέσεις σας με τη δουλειά σας για τους επόμενους 12 μήνες



Οι προτεραιότητες των πολιτών για το 2019 και τι λένε για τις προοπτικές της οικονομίας

Ζητούν ανάπτυξη και ασφάλεια για το μέλλον

■ Ο ΠΡΟΒΛΗΜΑΤΙΣΜΟΣ των Ελλήνων για τις προοπτικές της οικονομίας αποτυπώνεται και στους τομείς στους οποίους οι πολίτες ζητούν να δώσει έμφαση η κυβέρνηση. Όπως και το 2017 (77,6%), έτσι και το 2018 οι πολίτες σε πολύ υψηλό ποσοστό (73,9%) ζητούν να δώσει προτεραιότητα η κυβέρνηση στην ανάπτυξη και στην πορεία της οικονομίας.

Σύμφωνα με την έρευνα της MRB, ως δεύτερη προτεραιότητα θεωρούν οι πολίτες το προσφυγικό (59,9%), και ως τρίτη τις φοροελαφρύνσεις στη μεσαία τάξη (42%), όχι όμως με την ίδια βαρύτητα όπως το 2017. Ως προτεραιότητες, το προσφυγικό/μεταναστευτικό έχει υποχωρήσει κατά 9,7% και οι φοροελαφρύνσεις έπεσαν κατά 12,4 ποσοστιαίες μονάδες. Σε προσωπικό επίπεδο, η βελτίωση της οικονομικής κατάστασης και η ανασφάλεια για το μέλλον εξακολουθούν να κυριαρχούν. Στο ερώτημα ποια ευχή θα κάνατε το βράδυ της Πρωτοχρονιάς για το 2019, οι πολίτες απάντησαν σε ποσοστό 89,9% να νιώσουν μεγαλύτερη σιγουριά και ασφάλεια για το μέλλον και σε ποσοστό 81,7% να βελτιώσουν τα οικονομικά τους. Μάλιστα, η απάντηση να βελτιώσουν τα οικονομικά τους ήταν η πρώτη αναφορά για το 40,4% των ερωτηθέντων, με δεύτερη την ασφάλεια (28%).

Έχει πάντως ένα ενδιαφέρον ότι η βελτίωση της οικονομικής και επαγγελματικής κατάστασης είναι πρώτη αναφορά στις ηλικίες 25-34 (52%), 35-44 (48,1%) και 45-54 (46,1%), ενώ στις ηλικίες 55-64 και στους συνταξιούχους (65+) η πρώτη αναφορά ήταν να νιώσουν ασφάλεια και σιγουριά για το μέλλον. Στον αντίποδα, πρώτη αναφορά για τους νέους από 18 έως 24 ετών ήταν να μπορέσουν να ξανακάνουν σχέδια για το μέλλον (σε ποσοστό 14,8%). Η απαισιοδοξία, όμως, δείχνει να παραμένει το κυρίαρχο συναίσθημα στη χώρα. Στο ερώτημα πόσο ικανοί αισθάνονται να διατηρήσουν τη σημερινή ποιότητα της ζωής τους και το 2019, το 66,7% απάντησε «λίγο» και «καθόλου», έναντι του 29,8% που απάντησε πως αισθάνεται πολύ και αρκετά ικανό να διατηρήσει τη σημερινή ποιότητα ζωής. Σε σχέση με το 2017 (27,9%), η βελτίωση είναι πολύ μικρή. Με 68,9% στις απαντήσεις «λίγο» και «καθόλου», οι γυναίκες εμφανίζονται πιο απαισιοδοξες από τους άνδρες (64,6%). Τη

μεγαλύτερη ανησυχία, ότι δεν θα διατηρήσουν τη σημερινή ποιότητα της ζωής τους, την έχουν οι ηλικίες από 55 έως 54 ετών (70,7%) και οι άνω των 65 ετών (75,3%). Οι Αθηναίοι με 69% είναι σαφώς πιο απαισιοδοξοί από τους Θεσσαλονικείς (57,6%). Η πολιτική συμπεριφορά φαίνεται επίσης να παίζει έναν ρόλο. Η πλειοψηφία των ψηφοφόρων του ΣΥΡΙΖΑ (48,6%) αισθάνεται πολύ και αρκετά ικανή να διατηρήσει τη σημερινή ποιότητα της ζωής της, ενώ οι ψηφοφόροι της αντιπολίτευσης (αλλά και των ΑΝΕΛ) δηλώνουν σε ποσοστά από 68% (Ποτάμι) έως 84,6% (Χ.Α.) ότι δεν αισθάνονται ικανοί να διατηρήσουν τη σημερινή ποιότητα της ζωής τους. Τα πράγματα εμφανίζουν μικρή βελτίωση στην αγορά εργασίας, όπου μόνο το 12,6% θεωρεί ότι θα χάσει τη δουλειά του μέσα στους επόμενους 12 μήνες, σε σύγκριση με το 14,7% τον Ιούνιο του 2018. Πάντως, από αυτούς που εκτιμούν πως θα διατηρήσουν τη δουλειά τους (87,4%), το 41,7% εκτιμά πως θα υποχρεωθεί σε μικρότερες απολαβές και το 6,6% πως θα υπάρξει κίνδυνος απώλειας της εργασίας.

Η προοπτική της μετανάστευσης παραμένει μια ελκυστική επιλογή για μια σημαντική μερίδα του πληθυσμού (29,5%), αν και έχει υποχωρήσει σε σχέση με τον Ιούνιο του 2018 (34,6%). Η ηλικία, πάντως, παίζει τον πιο σημαντικό ρόλο. Στο ερώτημα «αν σας δινόταν η ευκαιρία να φύγετε από τη χώρα, θα το κάνατε;», «σίγουρα» και «μάλλον ναι» απαντούν οι νέοι 18-24 ετών σε ποσοστό 65,8%, οι 25 έως 34 ετών σε ποσοστό 41,6% και οι 35 έως 44 ετών σε ποσοστό 36,8%. Στον αντίποδα, το 91,4% των 65 και άνω και το 79,3% των 55 έως 54 ετών απαντούν «μάλλον όχι» και «σίγουρα όχι».



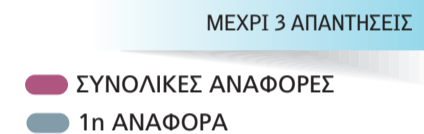
Οι Έλληνες φαίνεται να πιστεύουν ότι τα εργασιακά θέματα θα τους απασχολήσουν περισσότερο την επόμενη χρονιά, ως αποτέλεσμα των μέτρων που λαμβάνει η χώρα για την αντιμετώπιση της κρίσης. Το 42,8% εκτιμά ότι αυτά θα απασχολήσουν περισσότερο, έναντι του 34,2% που απαντά τα φορολογικά και του 20,8% που απαντά τα συνταξιοδοτικά. Και εδώ υπάρχει πάντως πολιτική διαφοροποίηση, αφού τα εργασιακά είναι το σημαντικότερο θέμα για τους ψηφοφόρους του ΣΥΡΙΖΑ (47,4%), ενώ για εκείνους της Ν.Δ. είναι τα φορολογικά (39,8%).

ΤΑ «ΑΓΚΑΘΙΑ» ΤΟΥ 2019

Ποιο θέμα θα σας απασχολήσει περισσότερο ως αποτέλεσμα των νέων μέτρων;



ΔΥΟ ΕΥΧΕΣ ΠΟΥ ΘΑ ΚΑΝΑΤΕ ΤΟ ΒΡΑΔΥ ΤΗΣ ΠΡΩΤΟΧΡΟΝΙΑΣ



ΤΟΜΕΙΣ ΟΙΚΟΝΟΜΙΚΗΣ/ΚΟΙΝΩΝΙΚΗΣ ΠΡΑΓΜΑΤΙΚΟΤΗΤΑΣ ΠΟΥ ΘΑ ΠΡΕΠΕΙ ΝΑ ΔΩΣΕΙ ΕΜΦΑΣΗ/ΠΡΟΤΕΡΑΙΟΤΗΤΑ Η ΚΥΒΕΡΝΗΣΗ ΤΟ 2019

