

Τα αποτελέσματα παρουσιάζονται σε επίπεδο συνολικού δείγματος. Τα διαχρονικά στοιχεία, οι αναλύσεις σε σημαντικά υποκοινά (πχ δημογραφικά στοιχεία, ψηφοφόροι κομμάτων κλπ) και συγκεκριμένες ερωτήσεις συμπεριλαμβάνονται στην πλήρη έκθεση της έρευνας/μελέτης

02

COVID 19 & ΕΛΛΑΔΑ (ΠΟΡΕΙΑ ΟΙΚΟΝΟΜΙΑΣ- ΕΠΟΜΕΝΗ ΜΕΡΑ)

ΠΟΡΕΙΑ ΟΙΚΟΝΟΜΙΑΣ

- I. Εκτιμήσεις για την ανάκαμψη της οικονομίας μετά την πανδημία COVID -19
- II. Εκτιμήσεις σε σχέση με το οικογενειακό εισόδημα των πολιτών λόγω της πανδημίας COVID -19
- III . Εκτιμήσεις για την πορεία του Ελληνικού τουρισμού

ΕΠΟΜΕΝΗ ΗΜΕΡΑ

- I. Στην εποχή μετά την πανδημία που πιστεύετε ότι πρέπει να δοθεί έμφαση;
- II. Κατεξοχήν προτεραιότητες για τη χώρα ώστε να ανακάμψει η οικονομία από την κρίση του κορωνοϊού
- III. Αξιολόγηση πακέτου ενίσχυσης ΕΕ & βαθμός συμβολής στην αντιμετώπιση της κρίσης- **συνολικά**
- IV. Αξιολόγηση πακέτου ενίσχυσης ΕΕ & βαθμός συμβολής στην αντιμετώπιση της κρίσης- **σε επιμέρους άξονες**
- V. Θα ευνοηθούν οι πολίτες άμεσα από διάθεση των συγκεκριμένων χρημάτων/ κονδυλίων;
- VI. Αξιολόγηση προγραμμάτων κομμάτων για την επόμενη μέρα
- VII. Βαθμός ωφέλειας από βιώσιμη πράσινη ανάπτυξη και ψηφιακό μετασχηματισμό

COVID 19 & ΕΛΛΑΔΑ: Εκτίμηση για πορεία οικονομίας/ χώρας

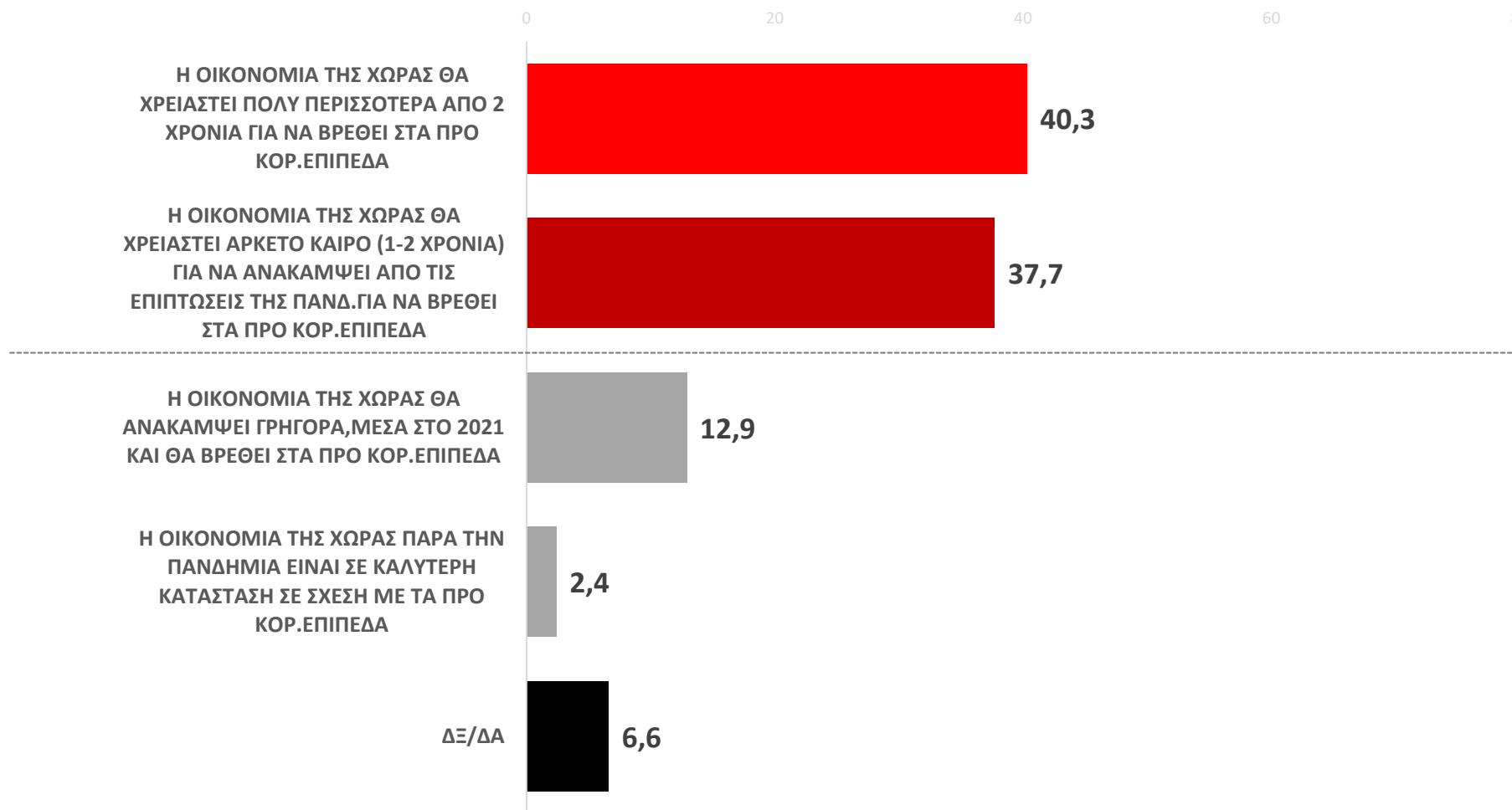
I. Εκτιμήσεις για την ανάκαμψη της οικονομίας μετά την πανδημία COVID -19

I. Εκτιμήσεις για την ανάκαμψη της οικονομίας μετά την πανδημία COVID -19

Με ποια από τις παρακάτω απόψεις συμφωνείτε περισσότερο;

Σύνολο ερωτηθέντων (N=2000)

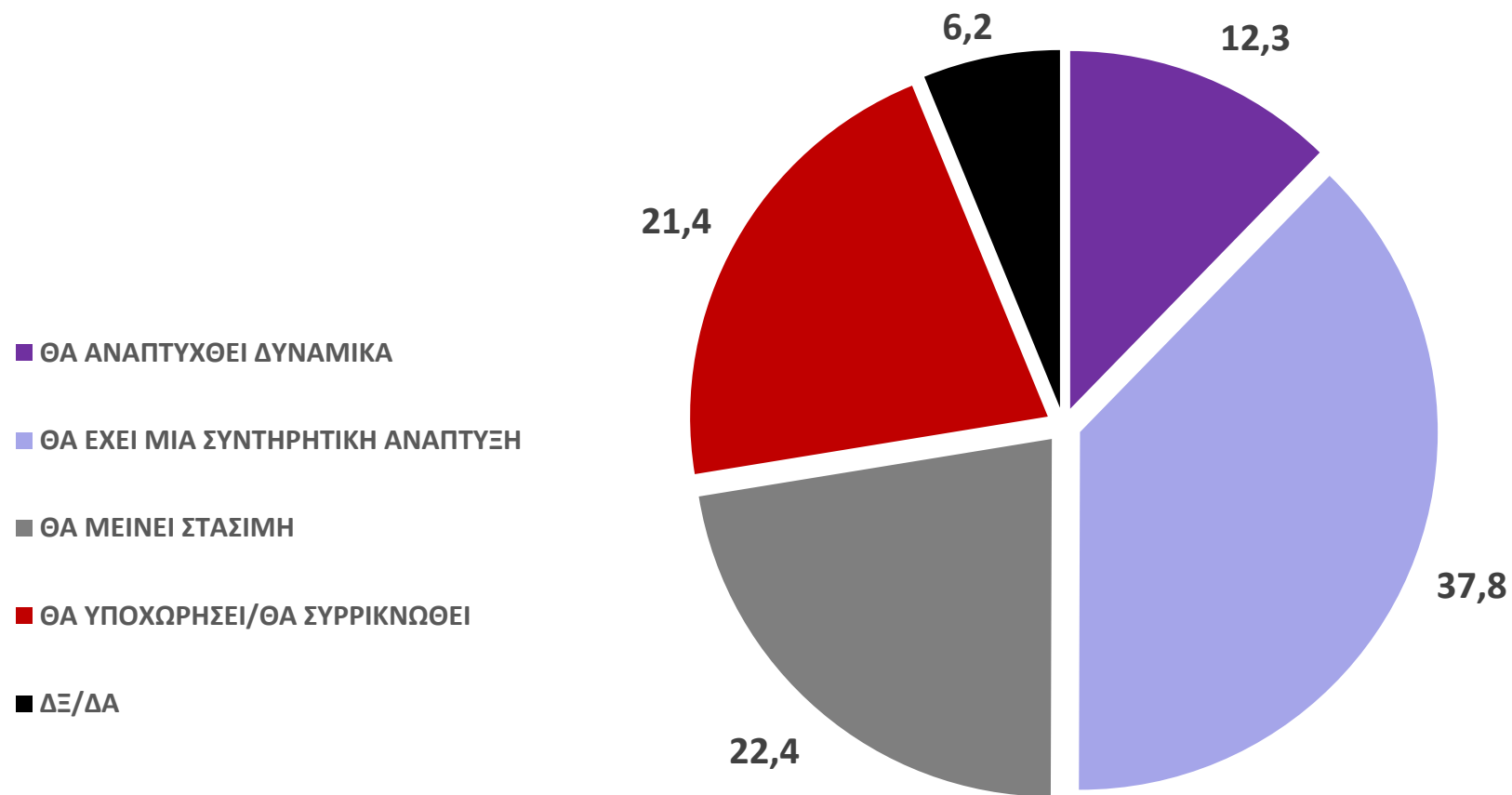
ΙΟΥΝΙΟΣ 2021



I. Εκτιμήσεις για την πορεία της οικονομίας

Ποια πιστεύετε ότι θα είναι η πορεία της Ελληνικής οικονομίας τα επόμενα χρόνια;

Σύνολο ερωτηθέντων (N=2000)



COVID 19 & ΕΛΛΑΔΑ: Βαθμός ανησυχίας

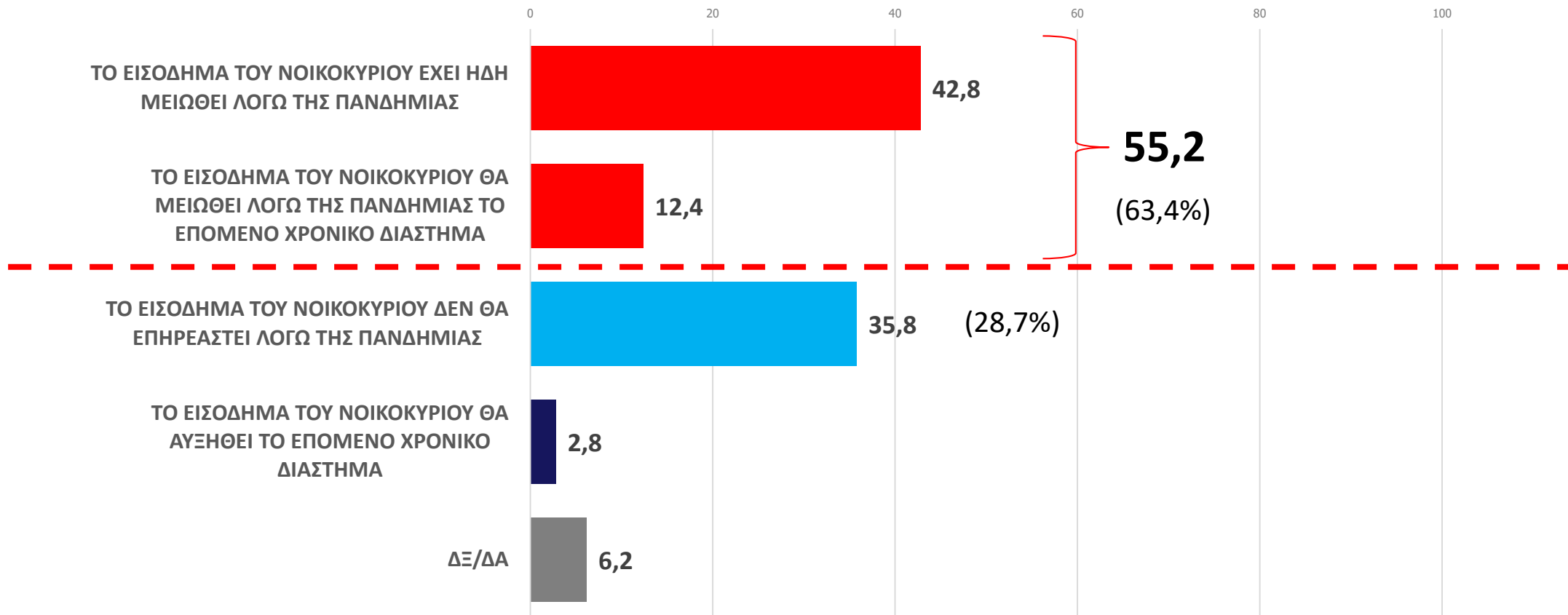
II. Εκτιμήσεις σε σχέση με το οικογενειακό εισόδημα των πολιτών λόγω της πανδημίας COVID -19

II. Εκτιμήσεις σε σχέση με το οικογενειακό εισόδημα των πολιτών λόγω της πανδημίας COVID -19

Τι από τα παρακάτω ισχύει για εσάς προσωπικά;

Σύνολο ερωτηθέντων (N=2000)

Ιούνιος 2021



* Σε παρένθεση τα αποτελέσματα της προηγούμενης μέτρησης

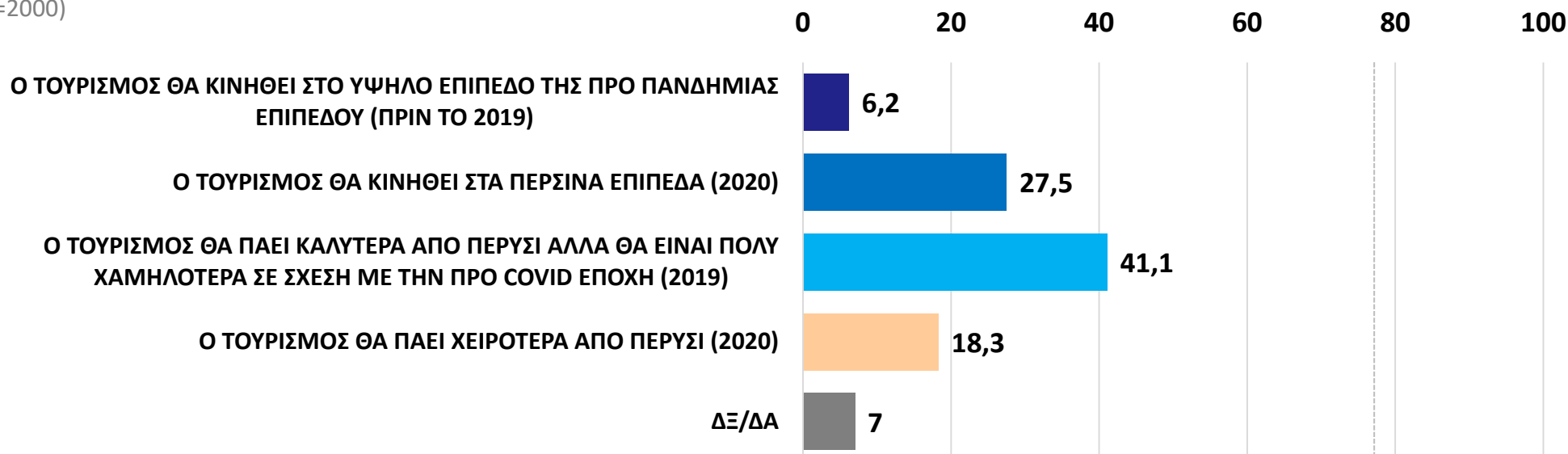
COVID 19 & ΕΛΛΑΔΑ: Εκτίμηση για πορεία οικονομίας/ χώρας

III. Εκτιμήσεις για την πορεία του Ελληνικού τουρισμού

III. Εκτιμήσεις για την πορεία του Ελληνικού τουρισμού

Ποια πιστεύετε ότι θα είναι η πορεία του Ελληνικού Τουρισμού φέτος το καλοκαίρι;

Σύνολο ερωτηθέντων (N=2000)



Ψηφοφόροι Βουλευτικών Εκλογών Ιουλίου 2019

	ΣΥΝΟΛΟ ΕΡΩΤΗΘΕΝΤΩΝ	ΨΗΦ. ΝΔ ΙΟΥΛ. '19	ΨΗΦ. ΣΥΡΙΖΑ ΙΟΥΛ. '19	ΨΗΦ. ΚΙΝΑΛ ΙΟΥΛ. '19	ΨΗΦ. ΚΚΕ ΙΟΥΛ. '19	ΨΗΦ. ΕΛ. ΛΥΣΗ ΙΟΥΛ. '19	ΨΗΦ. ΜΕΡΑ 25 ΙΟΥΛ. '19	ΑΔΙΕΥΚΡΙΝΙ ΣΤΗ ΨΗΦΟΣ
Ο ΤΟΥΡΙΣΜΟΣ ΘΑ ΚΙΝΗΘΕΙ ΣΤΟ ΥΨΗΛΟ ΕΠΙΠΕΔΟ ΤΗΣ ΠΡΟ ΠΑΝΔΗΜΙΑΣ ΕΠΙΠΕΔΟΥ (ΠΡΙΝ ΤΟ 2019)	6.2	11.1	3.4	2	6.5	1.1	3.8	1.8
Ο ΤΟΥΡΙΣΜΟΣ ΘΑ ΚΙΝΗΘΕΙ ΣΤΑ ΠΕΡΣΙΝΑ ΕΠΙΠΕΔΑ (2020)	27.5	30	28.7	31	18.5	32.2	19.4	23.2
Ο ΤΟΥΡΙΣΜΟΣ ΘΑ ΠΑΕΙ ΚΑΛΥΤΕΡΑ ΑΠΟ ΠΕΡΥΣΙ ΑΛΛΑ ΘΑ ΕΙΝΑΙ ΠΟΛΥ ΧΑΜΗΛΟΤΕΡΑ ΣΕ ΣΧΕΣΗ ΜΕ ΤΗΝ ΠΡΟ COVID ΕΠΟΧΗ (2019)	41.1	45.3	36.7	48.9	34.8	46.9	54.2	37
Ο ΤΟΥΡΙΣΜΟΣ ΘΑ ΠΑΕΙ ΧΕΙΡΟΤΕΡΑ ΑΠΟ ΠΕΡΥΣΙ (2020)	18.3	8.5	23.5	15.5	29.7	16.9	22.7	24.1
ΔΞ/ΔΑ	7	5.2	7.8	2.7	10.6	2.8	0	13.9

02

COVID 19 & ΕΛΛΑΔΑ: Εκτιμήσεις για επόμενη μέρα

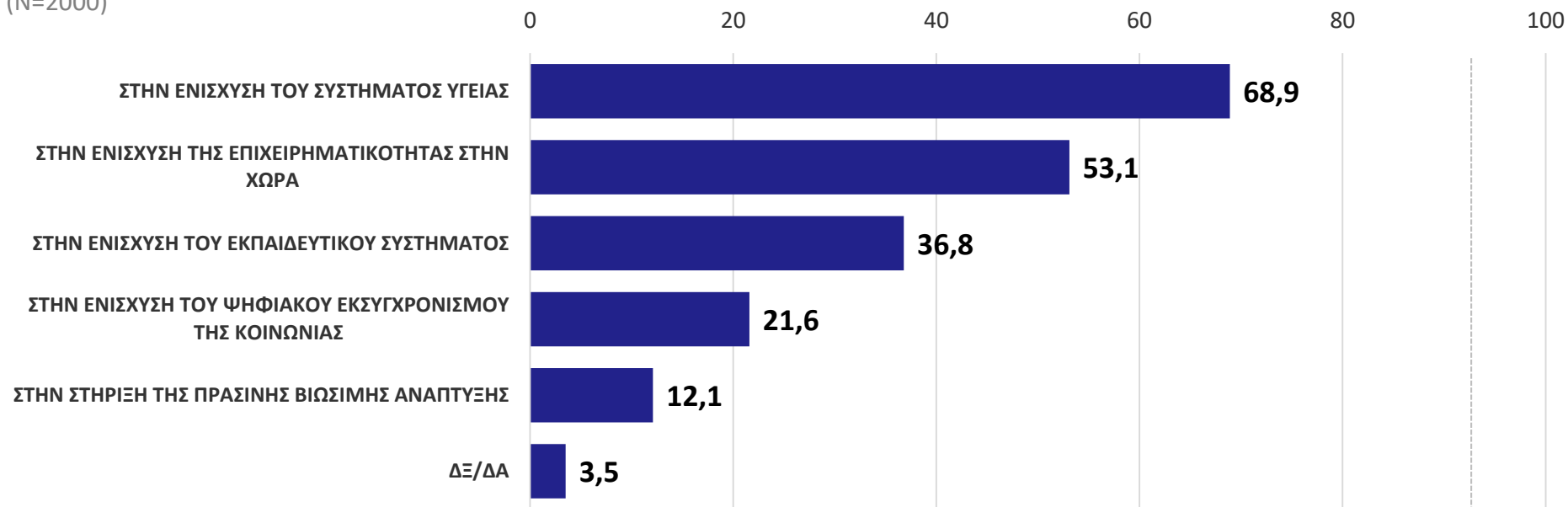
I. Στην εποχή μετά την πανδημία που πιστεύετε ότι πρέπει να δοθεί έμφαση;

I. Στην εποχή μετά την πανδημία που πιστεύετε ότι πρέπει να δοθεί έμφαση;

ΜΕΧΡΙ 2 ΑΠΑΝΤΗΣΕΙΣ

Στην εποχή μετά την πανδημία που πιστεύετε ότι πρέπει να δοθεί έμφαση;

Σύνολο ερωτηθέντων (N=2000)



Ψηφοφόροι Βουλευτικών Εκλογών Ιουλίου 2019

	ΣΥΝΟΛΟ ΕΡΩΤΗΘΕΝΤΩΝ	ΨΗΦ. ΝΔ ΙΟΥΛ. '19	ΨΗΦ. ΣΥΡΙΖΑ ΙΟΥΛ. '19	ΨΗΦ. ΚΙΝΑΛ ΙΟΥΛ. '19	ΨΗΦ. ΚΚΕ ΙΟΥΛ. '19	ΨΗΦ. ΕΛ. ΛΥΣΗ ΙΟΥΛ. '19	ΨΗΦ. ΜΕΡΑ 25 ΙΟΥΛ. '19	ΑΔΙΕΥΚΡΙΝΙ ΣΤΗ ΨΗΦΟΣ
ΣΤΗΝ ΕΝΙΣΧΥΣΗ ΤΟΥ ΣΥΣΤΗΜΑΤΟΣ ΥΓΕΙΑΣ	68.9	64.8	74.8	73.6	85.9	62.3	79.3	60.6
ΣΤΗΝ ΕΝΙΣΧΥΣΗ ΤΗΣ ΕΠΙΧΕΙΡΗΜΑΤΙΚΟΤΗΤΑΣ ΣΤΗΝ ΧΩΡΑ	53.1	62.6	51.5	58.8	32.1	65.9	44.2	53.2
ΣΤΗΝ ΕΝΙΣΧΥΣΗ ΤΟΥ ΕΚΠΑΙΔΕΥΤΙΚΟΥ ΣΥΣΤΗΜΑΤΟΣ	36.8	33.4	36.5	33.7	50.3	46.8	48.6	28.2
ΣΤΗΝ ΕΝΙΣΧΥΣΗ ΤΟΥ ΨΗΦΙΑΚΟΥ ΕΚΣΥΓΧΡΟΝΙΣΜΟΥ ΤΗΣ ΚΟΙΝΩΝΙΑΣ	21.6	24.3	18.5	17.3	18.6	22.1	15	22.9
ΣΤΗΝ ΣΤΗΡΙΞΗ ΤΗΣ ΠΡΑΣΙΝΗΣ ΒΙΩΣΙΜΗΣ ΑΝΑΠΤΥΞΗΣ	12.1	13	13.5	11.3	10.5	3	13	9.3
ΔΕ/ΔΑ	3.5	0.9	2.4	2.1	0.5	0	0	12.7

02

COVID 19 & ΕΛΛΑΔΑ: Εκτίμηση για πορεία οικονομίας/ επόμενη μέρα

II. Κατεξοχήν προτεραιότητες για τη χώρα ώστε να ανακάμψει η οικονομία από την κρίση του κορωνοϊού

II. Κατεχοχόν προτεραιότητες για τη χώρα ώστε να ανακάμψει η οικονομία από την κρίση της πανδημίας του κορωνοϊού

Ψηφοφόροι Βουλευτικών Εκλογών Ιουλίου 2019

ΜΕΧΡΙ 5 ΑΠΑΝΤΗΣΕΙΣ

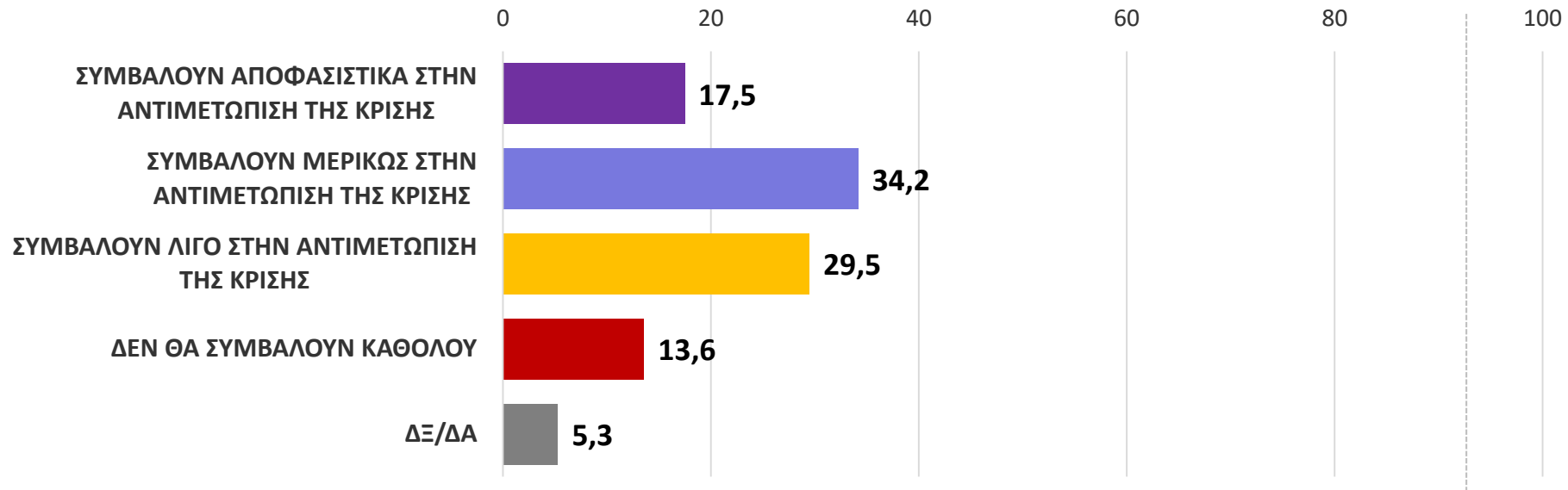
	ΣΥΝΟΛΟ ΕΡΩΤΗΘΕΝΤΩΝ	ΨΗΦ. ΝΔ ΙΟΥΛ. '19	ΨΗΦ. ΣΥΡΙΖΑ ΙΟΥΛ. '19	ΨΗΦ. ΚΙΝΑΛ ΙΟΥΛ. '19	ΨΗΦ. ΚΚΕ ΙΟΥΛ. '19	ΨΗΦ. ΕΛ. ΛΥΣΗ ΙΟΥΛ. '19	ΨΗΦ. ΜΕΡΑ 25 ΙΟΥΛ. '19	ΑΔΙΕΥΚΡΙΝΙ ΣΤΗ ΨΗΦΟΣ
Η ΔΗΜΙΟΥΡΓΙΑ ΚΑΛΩΝ ΘΕΣΕΩΝ ΕΡΓΑΣΙΑΣ	63.3	63.6	68.8	64.3	57	72.5	66	63.3
Η ΠΡΟΣΕΛΚΥΣΗ ΝΕΩΝ ΕΠΕΝΔΥΣΕΩΝ	56	67.1	55.4	56.7	40.3	61.2	49.9	45
Η ΔΙΑΣΦΑΛΙΣΗ ΤΗΣ ΕΠΙΒΙΩΣΗΣ ΤΩΝ ΒΙΩΣΙΜΩΝ ΜΙΚΡΟΜΕΣΑΙΩΝ ΕΠΙΧ.ΑΠΟ ΤΗΝ ΚΡΙΣΗ ΤΗΣ ΠΑΝΔΗΜΙΑΣ ΤΟΥ ΚΟΡΩΝΟΪΟΥ	52.5	48.6	58.5	49.2	51.9	57.3	46.6	50.9
ΤΑ ΕΡΓΑ ΥΠΟΔΟΜΗΣ	47.3	53	50.7	48.3	52.9	50.1	45.2	39.7
Η ΣΥΝΔΕΣΗ ΤΟΥ ΕΚΠΑΙΔΕΥΤΙΚΟΥ ΣΥΣΤΗΜΑΤΟΣ ΜΕ ΤΗΝ ΑΓΟΡΑ ΕΡΓΑΣΙΑΣ	41	38	42.7	46.2	40.7	30.4	44.8	39.4
Η ΓΡΗΓΟΡΟΤΕΡΗ ΑΠΟΝΟΜΗ ΔΙΚΑΙΟΣΥΝΗΣ	36.8	34.3	31.9	33.8	39	50.3	41.1	48.9
Η ΣΤΗΡΙΞΗ ΤΗΣ ΒΙΟΜΗΧΑΝΙΑΣ	36	41	36	36.6	26.6	53.5	30	32.3
Η ΕΝΙΣΧΥΣΗ ΤΗΣ ΚΑΙΝΟΤΟΜΙΑΣ	33.3	33.8	32.1	40.3	38.2	20.4	48.3	27.2
Η ΕΝΙΣΧΥΣΗ ΤΩΝ START-UPS/ΝΕΟΦΥΟΥΣ ΕΠΙΧΕΙΡΗΜΑΤΙΚΟΤΗΤΑΣ	27.7	27.3	26.7	22.7	26.2	26.4	36.4	28.7
Η ΕΝΤΑΤΙΚΟΠΟΙΗΣΗ ΔΙΑΡΘΡΩΤΙΚΩΝ ΜΕΤΑΡΡΥΘΜΙΣΕΩΝ	26.3	30.3	26.1	31.8	27.5	20.4	23.7	17.4
Η ΕΝΙΣΧΥΣΗ ΤΗΣ ΕΞΩΣΤΡΕΦΕΙΑΣ	21.5	23.7	22.4	19.6	29.9	26.1	19.3	17.9
0 ΔΞ/ΔΑ	2	0.5	1.2	1.4	2.6	0	2.1	7.5

COVID 19 & ΕΛΛΑΔΑ: Εκτίμηση για πορεία οικονομίας/ επόμενη μέρα

III. Αξιολόγηση πακέτου ενίσχυσης ΕΕ & βαθμός συμβολής στην αντιμετώπιση της κρίσης- **συνολικά**

III. Αξιολόγηση πακέτου ενίσχυσης ΕΕ & βαθμός συμβολής στην αντιμετώπιση της κρίσης **συνολικά**

Πιστεύετε ότι το πακέτο ενίσχυσης της οικονομίας από την ΕΕ, των 32 δις Ευρώ και το σχέδιο που έχει εκπονήσει η κυβέρνηση για την διάθεση των συγκεκριμένων χρημάτων θα ...
Σύνολο ερωτηθέντων (N=2000)



Ψηφοφόροι Βουλευτικών Εκλογών Ιουλίου 2019

	ΣΥΝΟΛΟ ΕΡΩΤΗΘΕΝΤΩΝ	ΨΗΦ. ΝΔ ΙΟΥΛ. '19	ΨΗΦ. ΣΥΡΙΖΑ ΙΟΥΛ. '19	ΨΗΦ. ΚΙΝΑΛ ΙΟΥΛ. '19	ΨΗΦ. ΚΚΕ ΙΟΥΛ. '19	ΨΗΦ. ΕΛ. ΛΥΣΗ ΙΟΥΛ. '19	ΨΗΦ. ΜΕΡΑ 25 ΙΟΥΛ. '19	ΑΔΙΕΥΚΡΙΝΙ ΣΤΗ ΨΗΦΟΣ
ΣΥΜΒΑΛΟΥΝ ΑΠΟΦΑΣΙΣΤΙΚΑ ΣΤΗΝ ΑΝΤΙΜΕΤΩΠΙΣΗ ΤΗΣ ΚΡΙΣΗΣ	17.5	36.6	7.5	16.4	4.3	10.9	7.9	4.7
ΣΥΜΒΑΛΟΥΝ ΜΕΡΙΚΩΣ ΣΤΗΝ ΑΝΤΙΜΕΤΩΠΙΣΗ ΤΗΣ ΚΡΙΣΗΣ	34.2	41.4	29.9	47.9	24.6	30.9	33.5	24.9
ΣΥΜΒΑΛΟΥΝ ΛΙΓΟ ΣΤΗΝ ΑΝΤΙΜΕΤΩΠΙΣΗ ΤΗΣ ΚΡΙΣΗΣ	29.5	16.4	38.2	26.6	43.3	46.8	39.9	38.2
ΔΕΝ ΘΑ ΣΥΜΒΑΛΟΥΝ ΚΑΘΟΛΟΥ	13.6	3.9	17.6	4.6	23.5	9.5	10.9	18
ΔΞ/ΔΑ	5.3	1.6	6.7	4.5	4.3	1.9	7.8	14.2

%

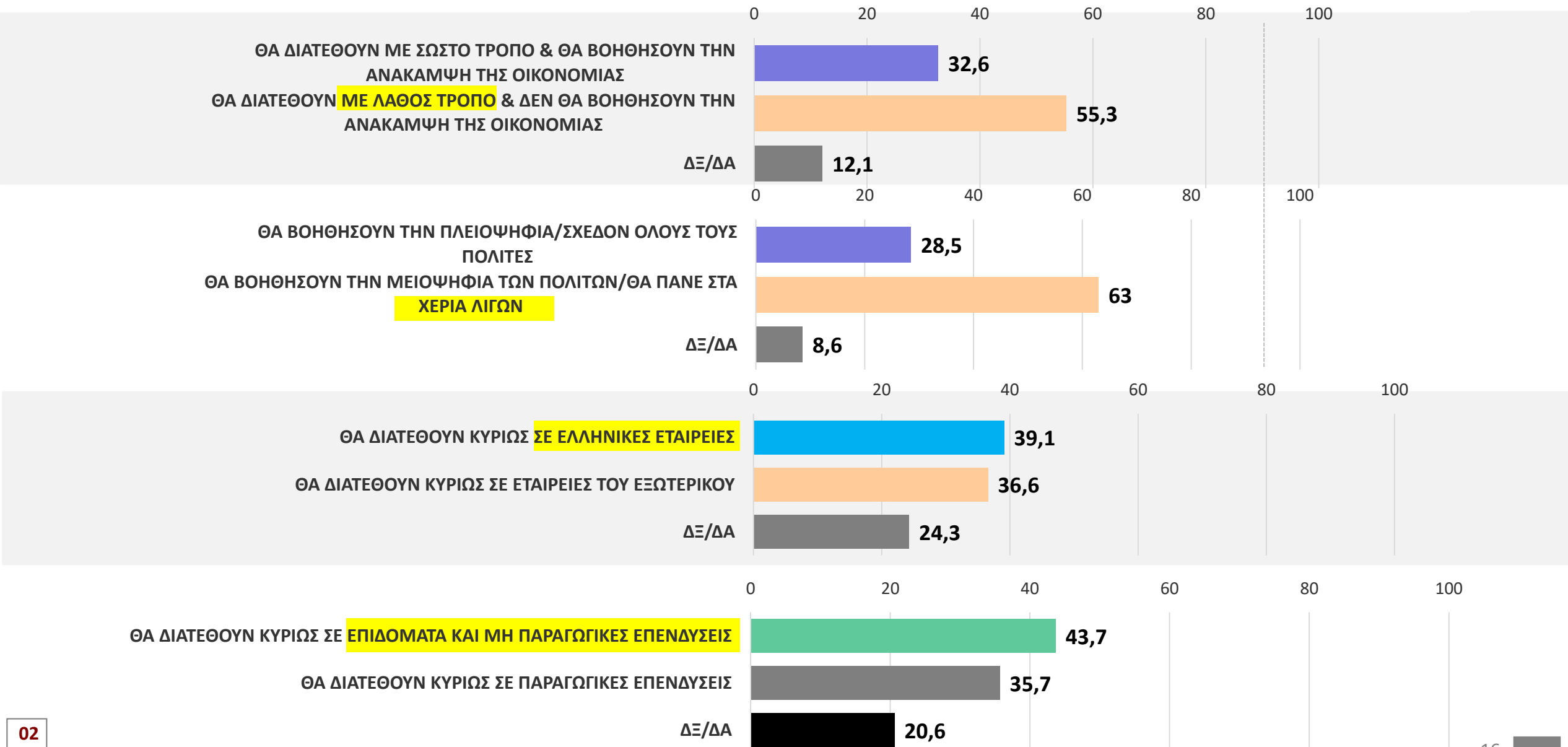
COVID 19 & ΕΛΛΑΔΑ: Εκτίμηση για πορεία οικονομίας/ επόμενη μέρα

IV. Αξιολόγηση πακέτου ενίσχυσης ΕΕ & βαθμός συμβολής στην αντιμετώπιση της κρίσης- σε επιμέρους άξονες

IV. Αξιολόγηση πακέτου ενίσχυσης ΕΕ & βαθμός συμβολής στην αντιμετώπιση της κρίσης- σε επιμέρους άξονες

Α) Ποια από τις παρακάτω θέσεις σας εκφράζει καλύτερα ως προς την διαχείριση των χρημάτων του Ταμείου Ανάκαμψης;

Σύνολο ερωτηθέντων (N=2000)



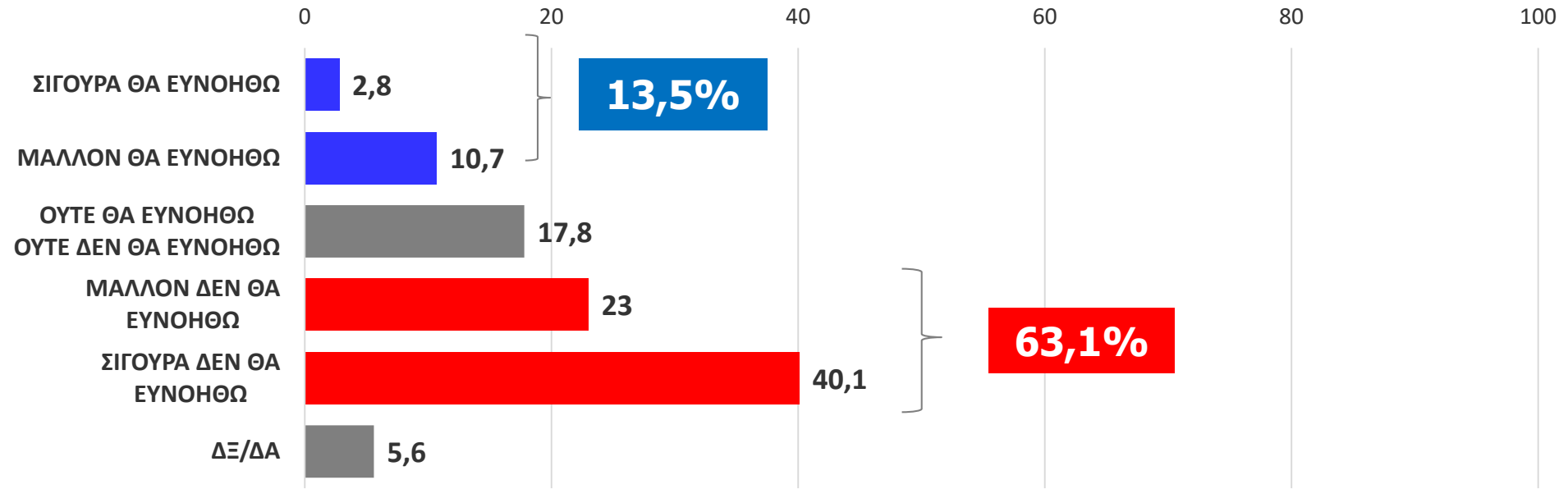
COVID 19 & ΕΛΛΑΔΑ: Εκτίμηση για πορεία οικονομίας/ επόμενη μέρα

V. Θα ευνοηθούν οι πολίτες άμεσα από διάθεση των συγκεκριμένων χρημάτων/ κονδυλίων;

V. Θα ευνοηθούν οι πολίτες άμεσα από διάθεση των συγκεκριμένων χρημάτων/ κονδυλίων;

Εσείς προσωπικά πιστεύετε ότι θα ευνοηθείτε ή όχι άμεσα από διάθεση των συγκεκριμένων χρημάτων/ κονδυλίων

Σύνολο ερωτηθέντων (N=2000)



Ψηφοφόροι Βουλευτικών Εκλογών Ιουλίου 2019

	ΣΥΝΟΛΟ ΕΡΩΤΗΘΕΝΤΩΝ	ΨΗΦ. ΝΔ ΙΟΥΛ. '19	ΨΗΦ. ΣΥΡΙΖΑ ΙΟΥΛ. '19	ΨΗΦ. ΚΙΝΑΛ ΙΟΥΛ. '19	ΨΗΦ. ΚΚΕ ΙΟΥΛ. '19	ΨΗΦ. ΕΛ. ΛΥΣΗ ΙΟΥΛ. '19	ΨΗΦ. ΜΕΡΑ 25 ΙΟΥΛ. '19	ΑΔΙΕΥΚΡΙΝΙ ΣΤΗ ΨΗΦΟΣ
ΣΙΓΟΥΡΑ/ΜΑΛΛΟΝ ΘΑ ΕΥΝΟΗΘΩ	13.5	30.6	3.9	4.5	5.1	2.3	0.5	1.6
ΟΥΤΕ ΘΑ ΕΥΝΟΗΘΩ ΟΥΤΕ ΔΕΝ ΘΑ ΕΥΝΟΗΘΩ	17.8	24.8	11.5	24.5	6.7	12.7	20.9	11.8
ΜΑΛΛΟΝ/ΣΙΓΟΥΡΑ ΔΕΝ ΘΑ ΕΥΝΟΗΘΩ	63.1	39	78.2	67.1	82.7	80.3	74.5	77.4
ΔΞ/ΔΑ	5.6	5.6	6.4	3.9	5.6	4.6	4.1	9.1

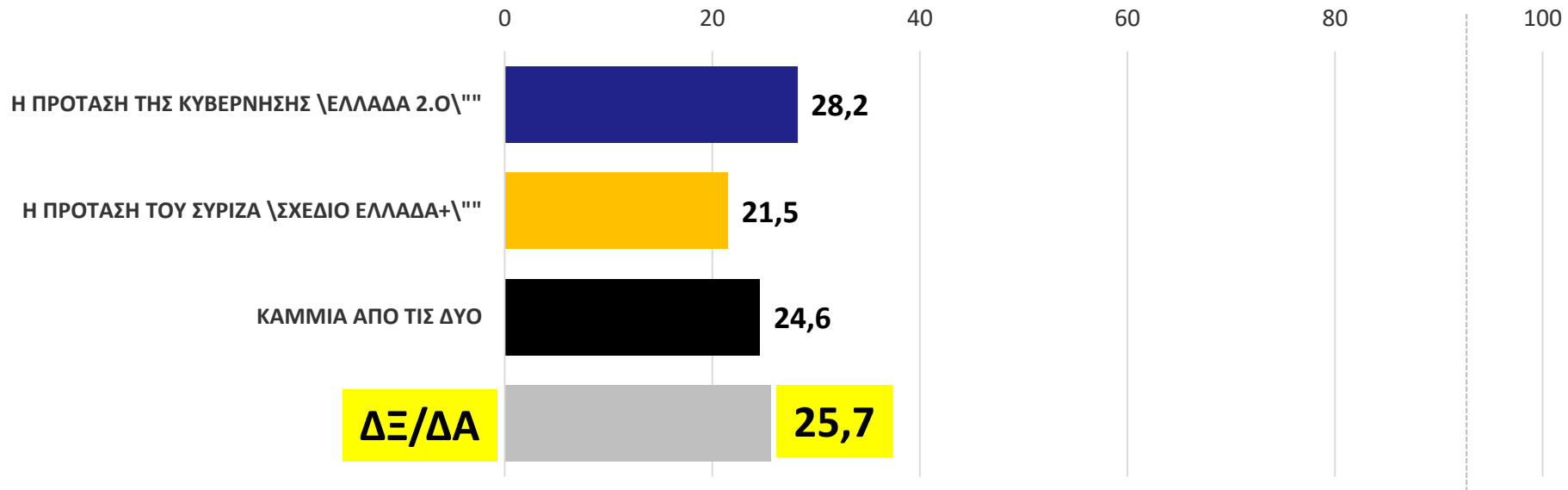
02

COVID 19 & ΕΛΛΑΔΑ: Εκτίμηση για πορεία οικονομίας/ επόμενη μέρα

VI. Αξιολόγηση προγραμμάτων κομμάτων για την επόμενη μέρα

VI. Αξιολόγηση προγραμμάτων κομμάτων για την επόμενη μέρα

Στα πλαίσια αξιοποίησης των κονδυλίων της Ευρωπαϊκής Ένωσης για την αντιμετώπιση των επιπτώσεων της πανδημίας η κυβέρνηση και η αξιωματική αντιπολίτευση παρουσίασαν τις προτάσεις τους για την διάθεση / επένδυση των συγκεκριμένων χρημάτων. Ποια από τις δύο προτάσεις είναι η καλύτερη ;
Σύνολο ερωτηθέντων (N=2000)



Ψηφοφόροι Βουλευτικών Εκλογών Ιουλίου 2019

	ΣΥΝΟΛΟ ΕΡΩΤΗΘΕΝΤΩΝ	ΨΗΦ. ΝΔ ΙΟΥΛ. '19	ΨΗΦ. ΣΥΡΙΖΑ ΙΟΥΛ. '19	ΨΗΦ. ΚΙΝΑΛ ΙΟΥΛ. '19	ΨΗΦ. ΚΚΕ ΙΟΥΛ. '19	ΨΗΦ. ΕΛ. ΛΥΣΗ ΙΟΥΛ. '19	ΨΗΦ. ΜΕΡΑ 25 ΙΟΥΛ. '19	ΑΔΙΕΥΚΡΙΝΙ ΣΤΗ ΨΗΦΟΣ
Η ΠΡΟΤΑΣΗ ΤΗΣ ΚΥΒΕΡΝΗΣΗΣ \ΕΛΛΑΔΑ 2.0\''	28.2	67.2	5	19.7	5.4	15.7	9.6	5.1
Η ΠΡΟΤΑΣΗ ΤΟΥ ΣΥΡΙΖΑ \ΣΧΕΔΙΟ ΕΛΛΑΔΑ+\''	21.5	3.4	56.6	11.8	20.3	17.1	13.7	11.1
ΚΑΜΜΙΑ ΑΠΟ ΤΙΣ ΔΥΟ	24.6	10.5	12.8	42.3	51.6	42.3	47.8	43.7
ΔΞ/ΔΑ	25.7	18.8	25.6	26.2	22.8	24.9	29	40.1

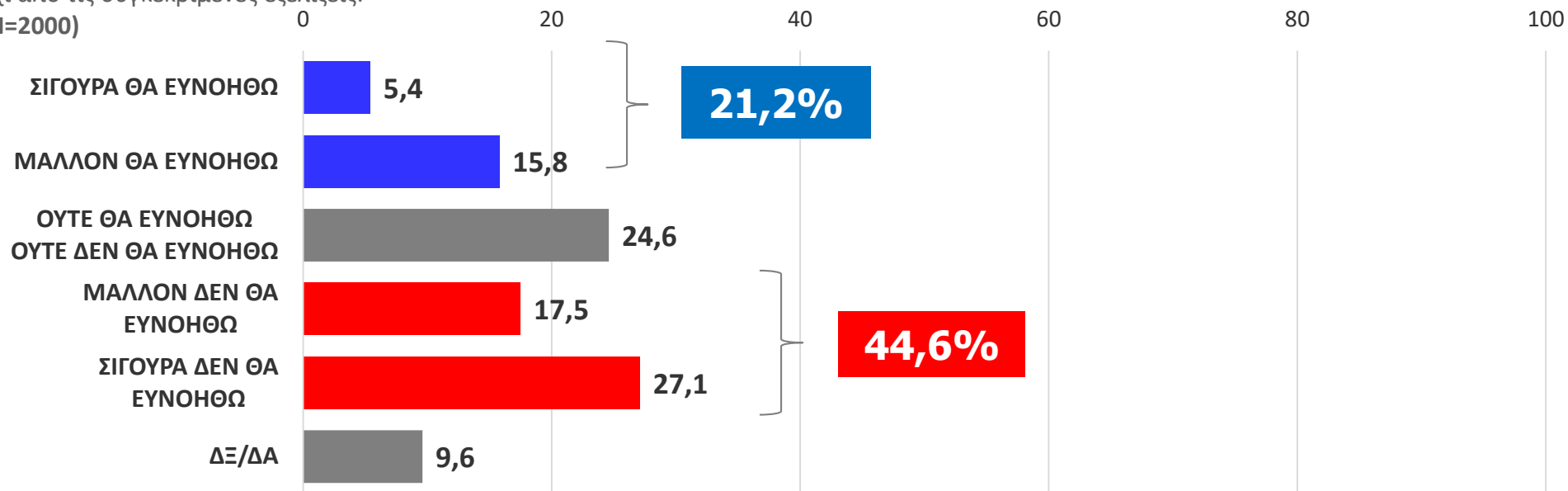
COVID 19 & ΕΛΛΑΔΑ: Βαθμός ανησυχίας

VII. Βαθμός ωφέλειας από βιώσιμη πράσινη ανάπτυξη και ψηφιακό μετασχηματισμό

VII. Βαθμός ωφέλειας από βιώσιμη πράσινη ανάπτυξη και ψηφιακό μετασχηματισμό

Τον τελευταίο καιρό γίνεται πολύ μεγάλη συζήτηση περί Βιώσιμης πράσινης ανάπτυξης και ψηφιακού μετασχηματισμού της κοινωνίας και της οικονομίας. Εσείς προσωπικά πιστεύετε ότι θα ευνοηθείτε ή όχι από τις συγκεκριμένες εξελίξεις.

Σύνολο ερωτηθέντων (N=2000)



Ψηφοφόροι Βουλευτικών Εκλογών Ιουλίου 2019

	ΣΥΝΟΛΟ ΕΡΩΤΗΘΕΝΤΩΝ	ΨΗΦ. ΝΔ ΙΟΥΛ. '19	ΨΗΦ. ΣΥΡΙΖΑ ΙΟΥΛ. '19	ΨΗΦ. ΚΙΝΑΛ ΙΟΥΛ. '19	ΨΗΦ. ΚΚΕ ΙΟΥΛ. '19	ΨΗΦ. ΕΛ. ΛΥΣΗ ΙΟΥΛ. '19	ΨΗΦ. ΜΕΡΑ 25 ΙΟΥΛ. '19	ΑΔΙΕΥΚΡΙΝΙ ΣΤΗ ΨΗΦΟΣ
ΣΙΓΟΥΡΑ/ΜΑΛΛΟΝ ΘΑ ΕΥΝΟΗΘΩ	21.2	37.7	13.2	11.1	8.3	8.8	15.5	8.3
ΟΥΤΕ ΘΑ ΕΥΝΟΗΘΩ ΟΥΤΕ ΔΕΝ ΘΑ ΕΥΝΟΗΘΩ	24.6	27.4	25.2	34.3	10.9	15.5	24.3	17.9
ΜΑΛΛΟΝ/ΣΙΓΟΥΡΑ ΔΕΝ ΘΑ ΕΥΝΟΗΘΩ	44.6	26.7	51.1	46.6	73.8	70.4	54.8	59.5
ΔΞ/ΔΑ	9.6	8.3	10.5	8	6.9	5.4	5.3	14.3